



ТЕРРИТОРИАЛЬНЫЙ ОРГАН
ФЕДЕРАЛЬНОЙ СЛУЖБЫ
ГОСУДАРСТВЕННОЙ СТАТИСТИКИ
ПО ПЕНЗЕНСКОЙ ОБЛАСТИ

Основные показатели строительной деятельности в Пензенской области



за январь-сентябрь 2022 года



ТЕРРИТОРИАЛЬНЫЙ ОРГАН
ФЕДЕРАЛЬНОЙ СЛУЖБЫ
ГОСУДАРСТВЕННОЙ СТАТИСТИКИ
ПО ПЕНЗЕНСКОЙ ОБЛАСТИ

Основные показатели строительной деятельности

Пензенская область

за январь-сентябрь 2022 года

- 01 ОБЪЁМ РАБОТ, ВЫПОЛНЕННЫХ ПО ВИДУ ЭКОНОМИЧЕСКОЙ ДЕЯТЕЛЬНОСТИ «СТРОИТЕЛЬСТВО»
- 02 ОБЪЁМ РАБОТ, ВЫПОЛНЕННЫХ ПО ВИДУ ЭКОНОМИЧЕСКОЙ ДЕЯТЕЛЬНОСТИ «СТРОИТЕЛЬСТВО» ПО НАПРАВЛЕНИЯМ
- 03 ВВОД В ЭКСПЛУАТАЦИЮ ЗДАНИЙ ПО ИХ ВИДАМ
- 04 ВВОД В ДЕЙСТВИЕ ЖИЛЫХ ДОМОВ
- 05 СТРОИТЕЛЬСТВО ЖИЛЫХ ДОМОВ В РАЗРЕЗЕ РЕГИОНОВ ПФО
- 06 ЖИЛЫЕ ДОМА, ПОСТРОЕННЫЕ НАСЕЛЕНИЕМ
- 07 ВВОД В ДЕЙСТВИЕ ОБЪЕКТОВ ПРОИЗВОДСТВЕННОГО И СОЦИАЛЬНОГО НАЗНАЧЕНИЯ
- 08 СТРОИТЕЛЬСТВО ОБЪЕКТОВ, ВКЛЮЧЁННЫХ В ФЕДЕРАЛЬНУЮ АДРЕСНУЮ ИНВЕСТИЦИОННУЮ ПРОГРАММУ
- 09 ФАКТОРЫ, ОГРАНИЧИВАЮЩИЕ ДЕЯТЕЛЬНОСТЬ СТРОИТЕЛЬНЫХ ОРГАНИЗАЦИЙ





ОБЪЁМ РАБОТ, ВЫПОЛНЕННЫХ ПО ВИДУ ЭКОНОМИЧЕСКОЙ ДЕЯТЕЛЬНОСТИ «СТРОИТЕЛЬСТВО»

В ЯНВАРЕ- СЕНТЯБРЕ 2022 Г*.

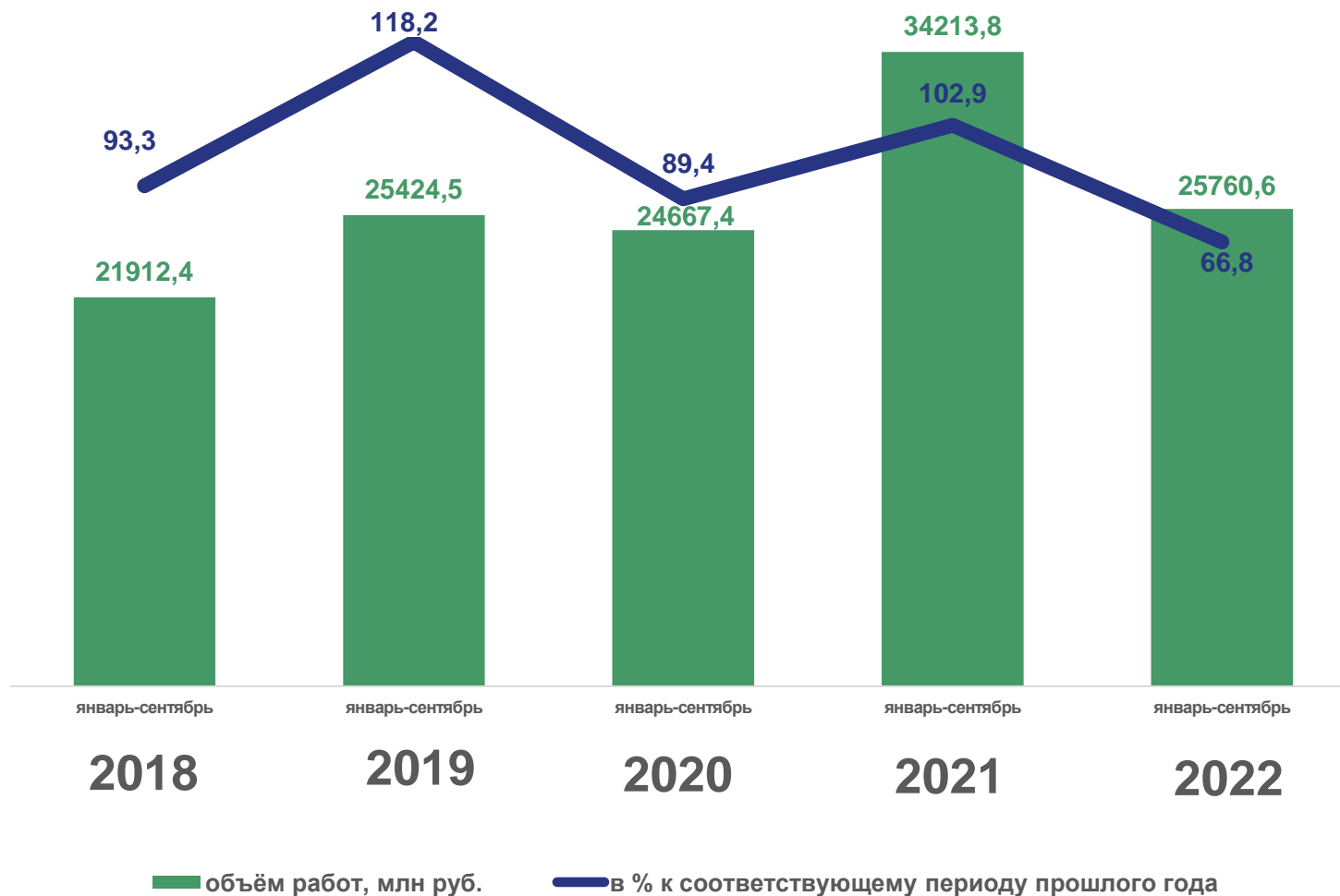


25,8 млрд руб.



66,8%

к соответствующему периоду
прошлого года (в сопоставимой оценке)



* Данные рассчитаны по полному кругу организаций

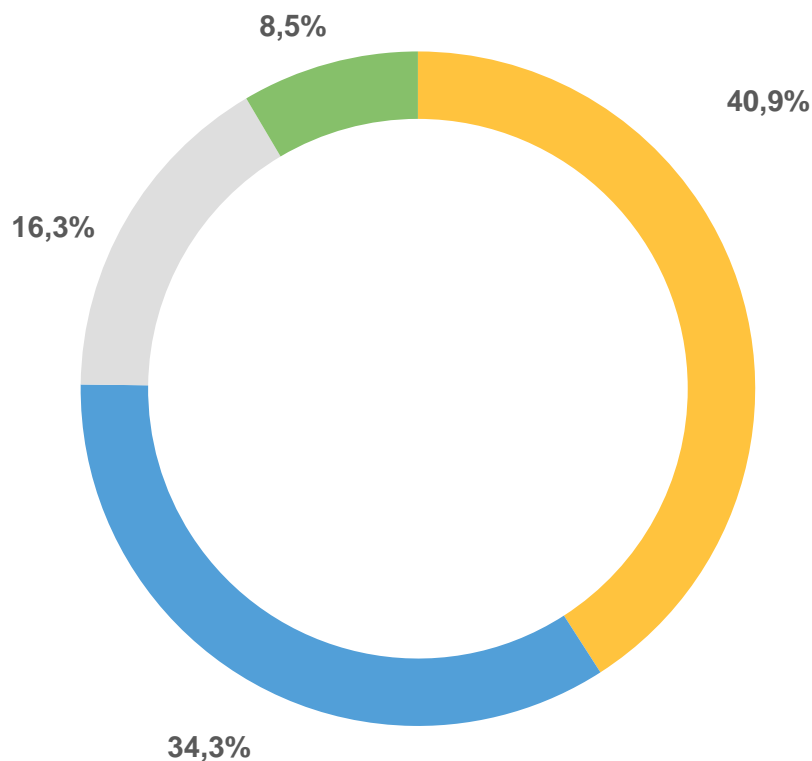




ОБЪЁМ РАБОТ, ВЫПОЛНЕННЫХ ПО ВИДУ ЭКОНОМИЧЕСКОЙ ДЕЯТЕЛЬНОСТИ «СТРОИТЕЛЬСТВО» ПО НАПРАВЛЕНИЯМ

В ЯНВАРЕ-СЕНТЯБРЕ 2022 Г.*

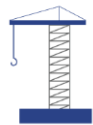
7,8 млрд руб.



- Строительство жилых и нежилых зданий
- Строительство автомобильных дорог и автомагистралей
- Строительство инженерных коммуникаций
- Прочие специализированные виды строительных работ

* Данные рассчитаны без учета субъектов малого предпринимательства



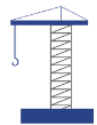


ВВОД В ЭКСПЛУАТАЦИЮ ЗДАНИЙ ПО ИХ ВИДАМ

В ЯНВАРЕ-СЕНТЯБРЕ 2022 Г.

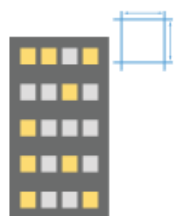
		Количество зданий, ед.	Общая площадь зданий, тыс. кв. м
Жилые дома		1915	665,3
Здания нежилого назначения			
промышленные		8	69,7
сельскохозяйственные		108	114,7
здравоохранения		2	2,0
другие		142	106,2





ВВОД В ДЕЙСТВИЕ ЖИЛЫХ ДОМОВ

В ЯНВАРЕ-СЕНТЯБРЕ 2022 Г.

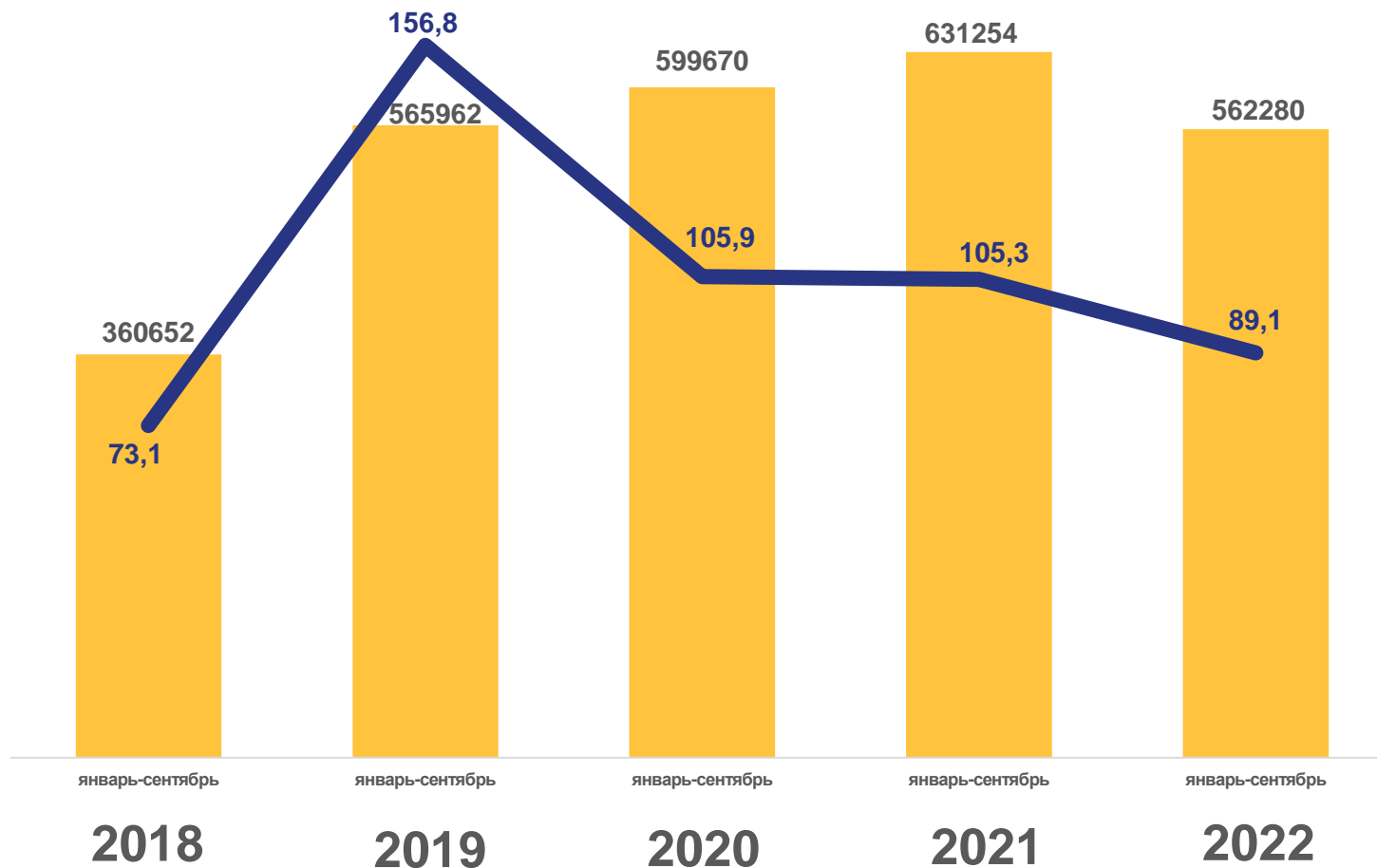


562,3 ТЫС. КВ. М



89,1%

к соответствующему периоду
прошлого года



■ Введено общей площади жилых помещений, кв. м — в % к соответствующему периоду прошлого года





СТРОИТЕЛЬСТВО ЖИЛЫХ ДОМОВ В РАЗРЕЗЕ РЕГИОНОВ ПРИВОЛЖСКОГО ФЕДЕРАЛЬНОГО ОКРУГА

В ЯНВАРЕ-СЕНТЯБРЕ 2022, %

13 место

в ПФО



12 регионов

показали **рост** уровня ввода жилых домов

2 региона

показали **снижение** уровня ввода жилых домов





ЖИЛЫЕ ДОМА, ПОСТРОЕННЫЕ НАСЕЛЕНИЕМ

В ЯНВАРЕ-СЕНТЯБРЕ 2022 Г.



1805 дома

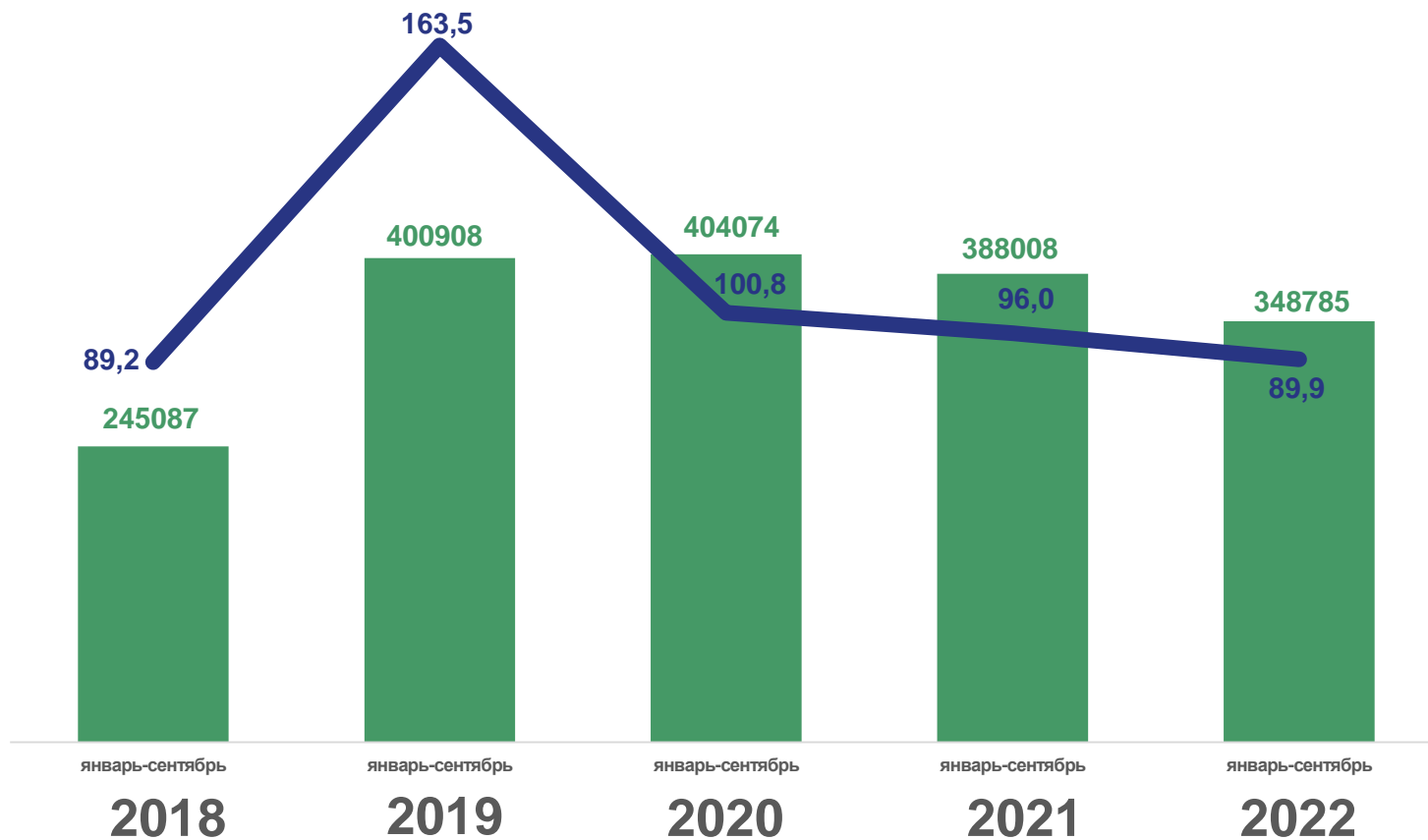


348,8 тыс. кв. м



89,9%

к соответствующему периоду
прошлого года



Введено общей площади, кв. м

в % к соответствующему периоду прошлого года





ВВОД В ДЕЙСТВИЕ ОБЪЕКТОВ ПРОИЗВОДСТВЕННОГО И СОЦИАЛЬНОГО НАЗНАЧЕНИЯ

В ЯНВАРЕ-СЕНТЯБРЕ 2022 Г.



Помещения для птицы

692,8

тыс. птицемест



Помещения для кроликов

6,2

тыс. мест



Элеваторы, зерносушилки, хранилища для овощей

217,8

тыс. тонн единовременного хранения



Торговые помещения и общетоварные склады

52,4

тыс. кв.м



Цех по переработке растительного масла

64,5

т перераб./сут.



Цех по производству гофрокартона

8,0

млн кв. м



Инженерные коммуникации (газовые, водопроводные, канализационные сети)

130,9

км



Спортивный зал

2437

кв. м



Общеобразовательные школы

525

учен. мест



Детский сад

50

мест





СВЕДЕНИЯ О СТРОИТЕЛЬСТВЕ ОБЪЕКТОВ, ВКЛЮЧЁННЫХ В ФЕДЕРАЛЬНУЮ АДРЕСНУЮ ИНВЕСТИЦИОННУЮ ПРОГРАММУ

В ЯНВАРЕ-СЕНТЯБРЕ 2022 Г.

Наименование объекта строительства		Фактически использовано, млн руб.	Техническая готовность
Общеобразовательная школа с. Засечное		1320,7	31-50%
Участок автодороги М-5 «Урал» (в обход г. Спасск)		1275,8	31-50%
Лабораторно-диагностический корпус Областного онкологического диспансера		231,2	11-30%
Пензенский государственный цирк		59,4	71-90%



ФАКТОРЫ, ОГРАНИЧИВАЮЩИЕ ДЕЯТЕЛЬНОСТЬ СТРОИТЕЛЬНЫХ ОРГАНИЗАЦИЙ

В ЯНВАРЕ-СЕНТЯБРЕ 2022, %

Январь-сентябрь 2021



Январь-сентябрь 2022

