



ТЕРРИТОРИАЛЬНЫЙ ОРГАН
ФЕДЕРАЛЬНОЙ СЛУЖБЫ
ГОСУДАРСТВЕННОЙ СТАТИСТИКИ
ПО ПЕНЗЕНСКОЙ ОБЛАСТИ

Основные показатели строительной деятельности в Пензенской области



в январе-июне 2022 года



ТЕРРИТОРИАЛЬНЫЙ ОРГАН
ФЕДЕРАЛЬНОЙ СЛУЖБЫ
ГОСУДАРСТВЕННОЙ СТАТИСТИКИ
ПО ПЕНЗЕНСКОЙ ОБЛАСТИ

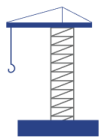
Основные показатели строительной деятельности

Пензенская область

январь-июнь 2022 года

- 01 ОБЪЁМ РАБОТ, ВЫПОЛНЕННЫХ ПО ВИДУ ДЕЯТЕЛЬНОСТИ «СТРОИТЕЛЬСТВО»
- 02 ОБЪЁМ РАБОТ, ВЫПОЛНЕННЫХ ПО ВИДУ ДЕЯТЕЛЬНОСТИ «СТРОИТЕЛЬСТВО» ПО НАПРАВЛЕНИЯМ
- 03 РЕЙТИНГ РЕГИОНОВ ПФО ПО ТЕМПАМ РОСТА ОБЪЁМА СТРОИТЕЛЬНЫХ РАБОТ
- 04 ВВОД В ЭКСПЛУАТАЦИЮ ЗДАНИЙ ПО ИХ ВИДАМ
- 05 ВВОД В ДЕЙСТВИЕ ЖИЛЫХ ДОМОВ
- 06 ВВОД В ДЕЙСТВИЕ ИНДИВИДУАЛЬНЫХ ЖИЛЫХ ДОМОВ
- 07 СТРОИТЕЛЬСТВО ЖИЛЫХ ДОМОВ В РАЗРЕЗЕ РЕГИОНОВ ПФО
- 08 ВВОД В ДЕЙСТВИЕ ОБЪЕКТОВ ПРОИЗВОДСТВЕННОГО И СОЦИАЛЬНОГО НАЗНАЧЕНИЯ
- 09 ФАКТОРЫ, ОГРАНИЧИВАЮЩИЕ ДЕЯТЕЛЬНОСТЬ СТРОИТЕЛЬНЫХ ОРГАНИЗАЦИЙ





ОБЪЁМ РАБОТ, ВЫПОЛНЕННЫХ ПО ВИДУ ЭКОНОМИЧЕСКОЙ ДЕЯТЕЛЬНОСТИ «СТРОИТЕЛЬСТВО»*

В ЯНВАРЕ-ИЮНЕ 2022 Г.

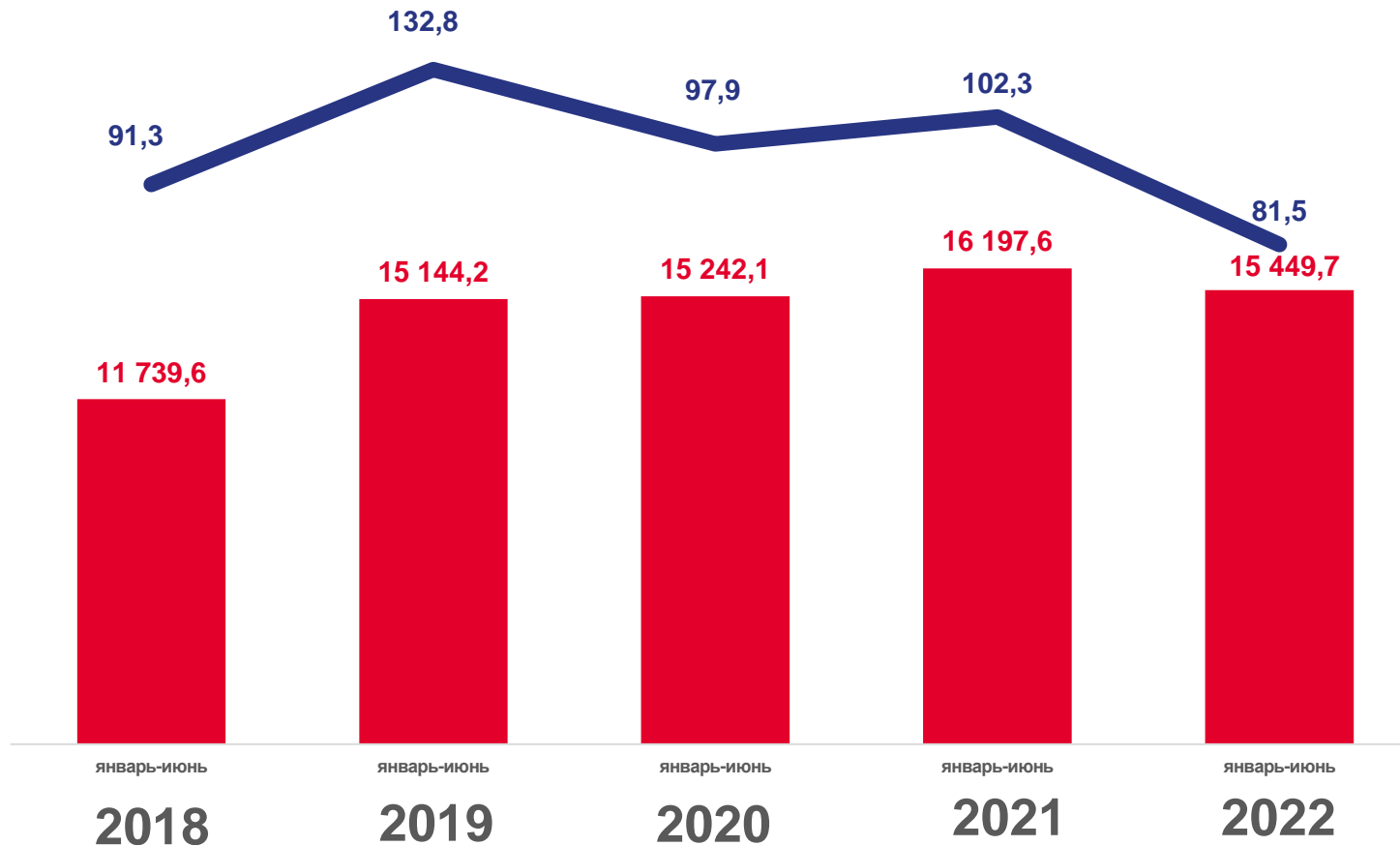


15,4 млрд руб.



81,5%

к соответствующему периоду
прошлого года (в сопоставимой оценке)

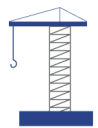


■ объём работ, млн руб.

— в % к соответствующему периоду прошлого года

* Данные рассчитаны по полному кругу организаций



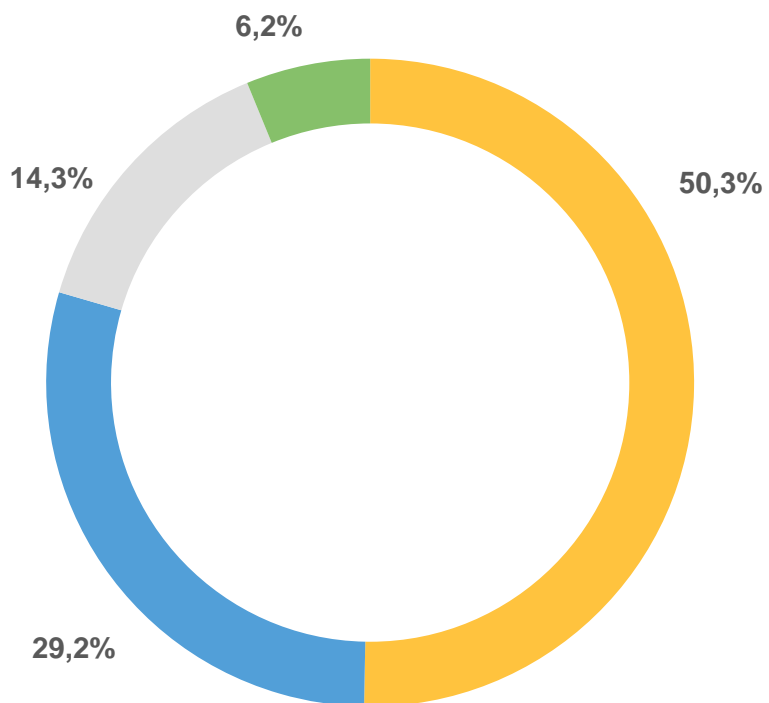


ОБЪЁМ РАБОТ, ВЫПОЛНЕННЫХ ПО ВИДУ ЭКОНОМИЧЕСКОЙ ДЕЯТЕЛЬНОСТИ «СТРОИТЕЛЬСТВО» * ПО НАПРАВЛЕНИЯМ

В ЯНВАРЕ-ИЮНЕ 2022 Г.



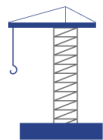
5,1 млрд руб.



- Строительство жилых и нежилых зданий
- Строительство автомобильных дорог и автомагистралей
- Строительство инженерных коммуникаций
- Прочие специализированные виды строительных работ

* Данные рассчитаны без учета субъектов малого предпринимательства





РЕЙТИНГ РЕГИОНОВ ПРИВОЛЖСКОГО ФЕДЕРАЛЬНОГО ОКРУГА ПО ТЕМПАМ РОСТА ОБЪЁМА СТРОИТЕЛЬНЫХ РАБОТ

В ЯНВАРЕ-ИЮНЕ 2022 Г., В СОПОСТАВИМОЙ ОЦЕНКЕ, %

13 место

в ПФО



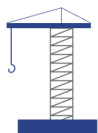
9 регионов

показали **рост**
объёма строительства

5 регионов

показали **снижение**
объёма строительства



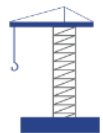


ВВОД В ЭКСПЛУАТАЦИЮ ЗДАНИЙ ПО ИХ ВИДАМ

В ЯНВАРЕ-ИЮНЕ 2022 Г.

		Количество зданий, ед.	Общая площадь зданий, тыс. кв. м
Жилые дома		1054	280,5
Здания нежилого назначения			
промышленные		4	39,4
сельскохозяйственные		106	111,7
здравоохранения		1	0,1
другие		84	57,5



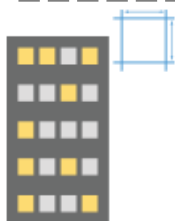


ВВОД В ДЕЙСТВИЕ ЖИЛЫХ ДОМОВ

В ЯНВАРЕ-ИЮНЕ 2022 Г.



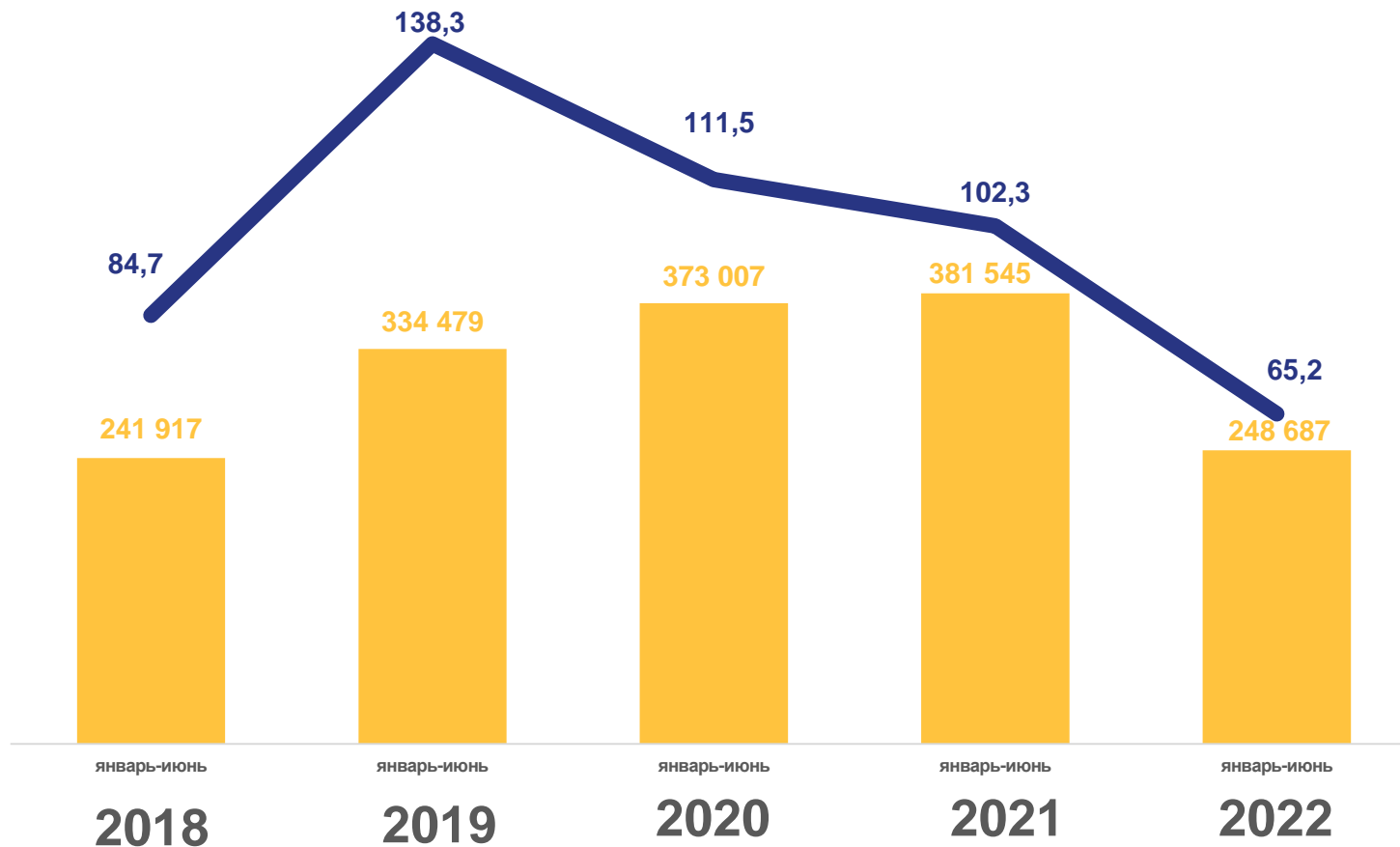
1054 дома



248,7 ТЫС. КВ. М

65,2%

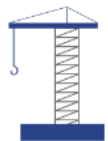
к соответствующему периоду
прошлого года



Введено общей площади, кв. м

в % к соответствующему периоду прошлого года





ЖИЛЫЕ ДОМА, ПОСТРОЕННЫЕ НАСЕЛЕНИЕМ

В ЯНВАРЕ-ИЮНЕ 2022 Г.



1036 дома

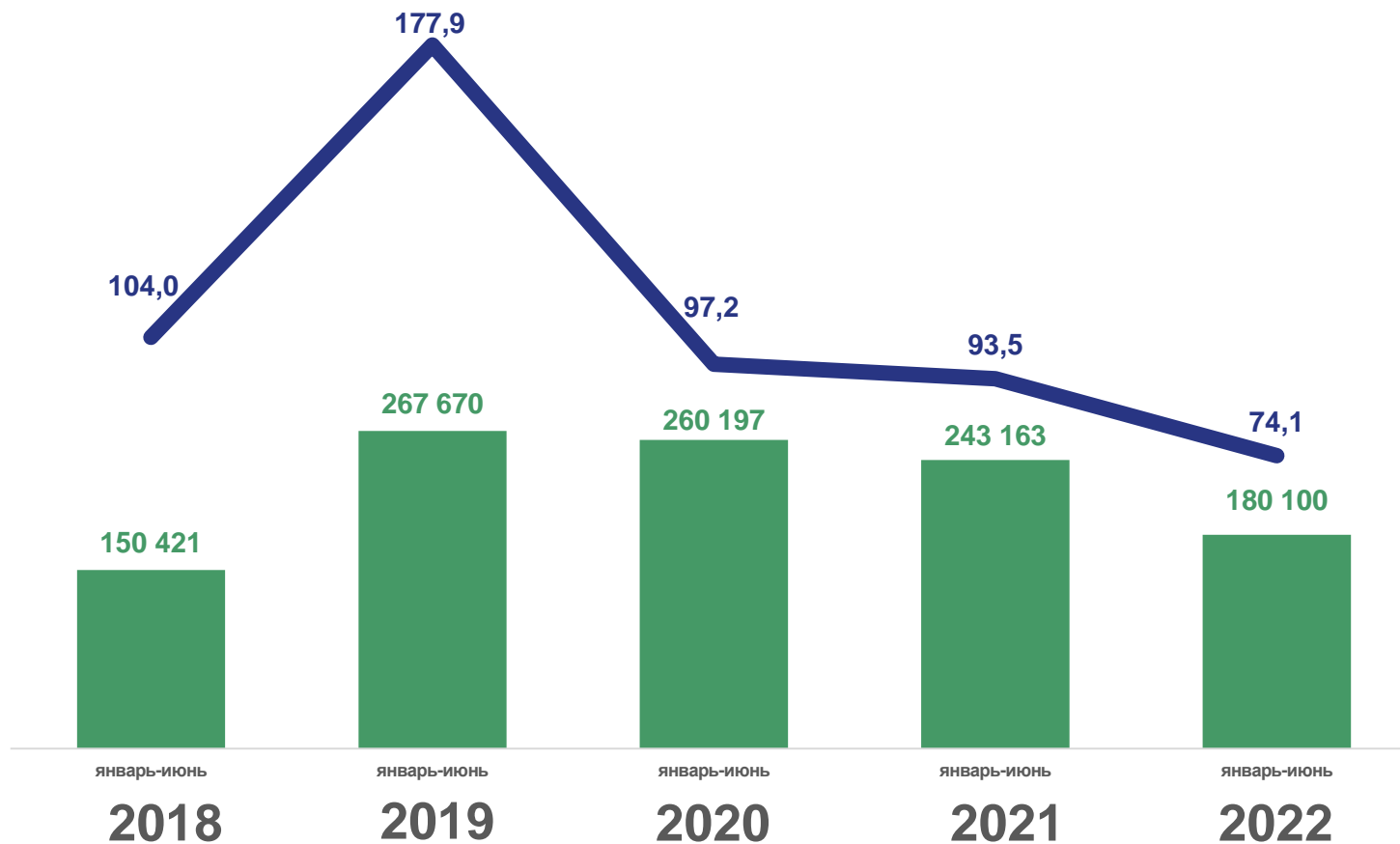


180,1 ТЫС. КВ. М



74,1%

к соответствующему периоду
прошлого года



■ Введено общей площади, кв. м

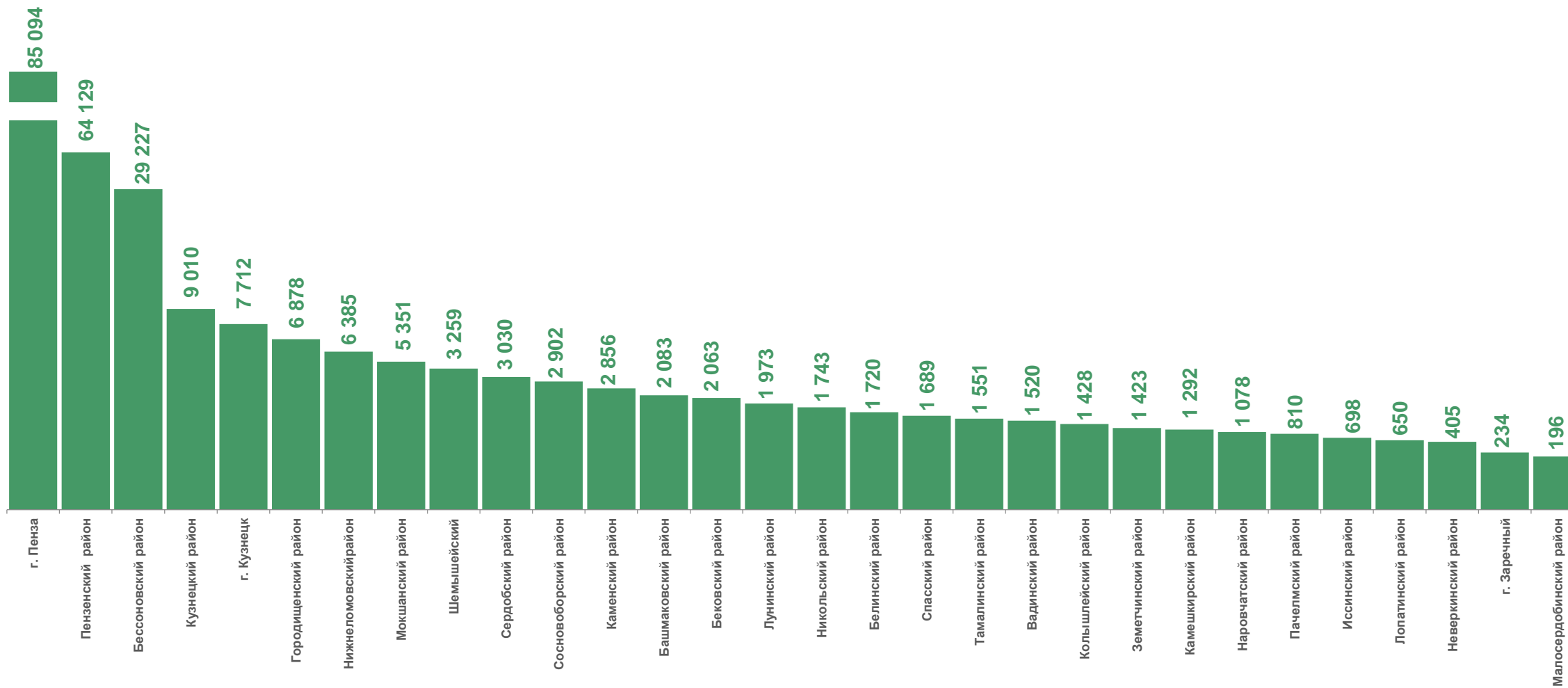
— в % к соответствующему периоду прошлого года

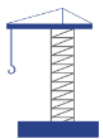




СТРОИТЕЛЬСТВО ЖИЛЫХ ДОМОВ

В МУНИЦИПАЛЬНЫХ ОБРАЗОВАНИЯХ ПЕНЗЕНСКОЙ ОБЛАСТИ, КВ. М





СТРОИТЕЛЬСТВО ЖИЛЫХ ДОМОВ В РАЗРЕЗЕ РЕГИОНОВ ПРИВОЛЖСКОГО ФЕДЕРАЛЬНОГО ОКРУГА

ЯНВАРЬ-ИЮНЬ 2022, %



14 место

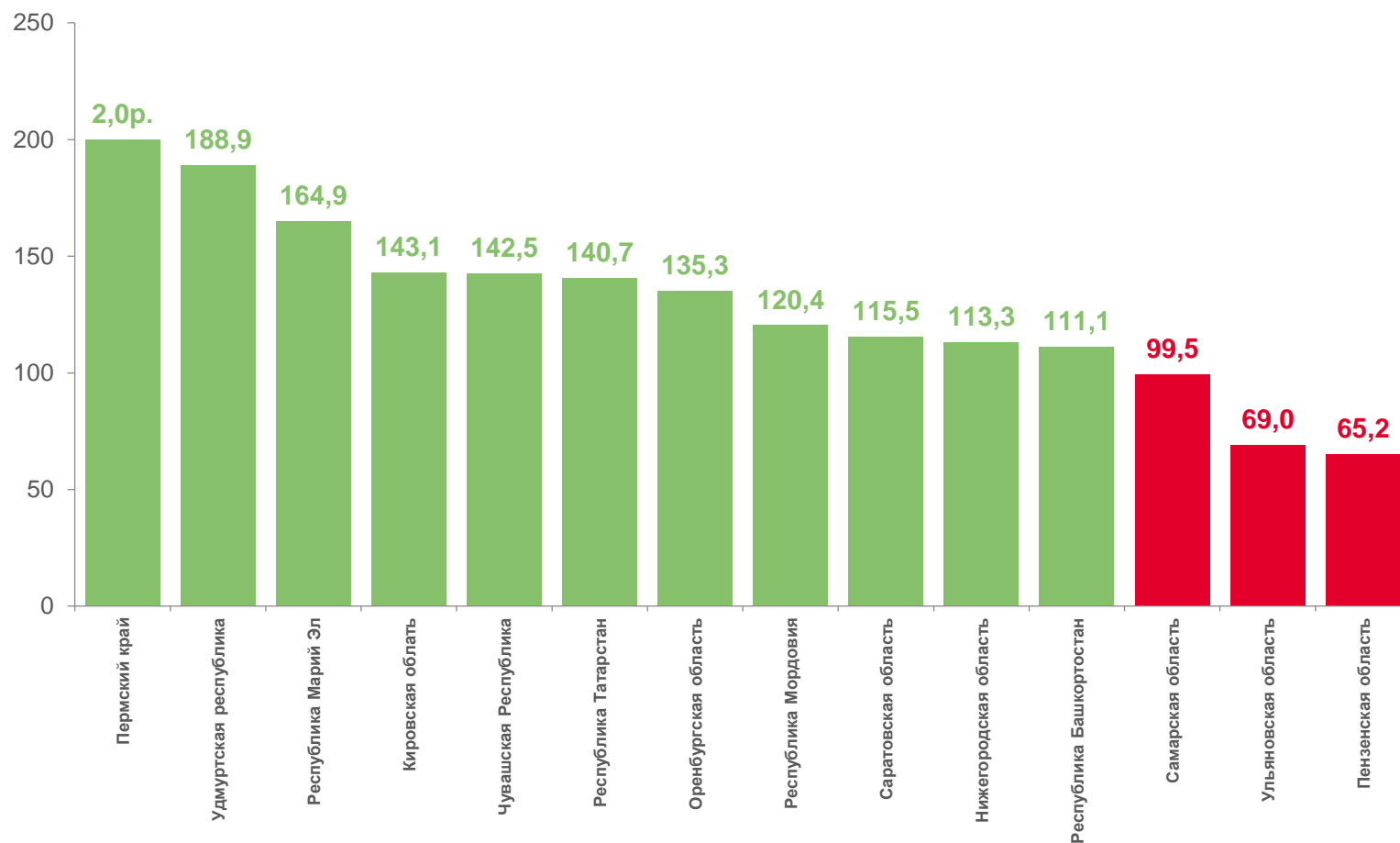
в ПФО

11 регионов

показали **рост**
уровня ввода жилых домов

3 региона

показали **снижение**
уровня ввода жилых домов





ВВОД В ДЕЙСТВИЕ ОБЪЕКТОВ ПРОИЗВОДСТВЕННОГО И СОЦИАЛЬНОГО НАЗНАЧЕНИЯ

В ЯНВАРЕ-ИЮНЕ 2022 Г.



Помещения для птицы

692,8

ТЫС. ПТИЦЕМЕСТ



Помещения для кроликов

6,2

ТЫС. МЕСТ



Элеваторы, зерносушилки, хранилища для овощей

160,3 ТЫС. ТОНН

единовременного хранения



Цех по переработке растительного масла

64,5 Т

перераб./сут.



Инженерные коммуникации
(газовые, водопроводные, канализационные сети)

74,6 КМ



Торговые помещения и общетоварные склады

22,7 ТЫС. КВ. М



Спортивный зал

2437 КВ. М



Культовые сооружения

3 ед.





ФАКТОРЫ, ОГРАНИЧИВАЮЩИЕ ДЕЯТЕЛЬНОСТЬ СТРОИТЕЛЬНЫХ ОРГАНИЗАЦИЙ

В ЯНВАРЕ-ИЮНЕ 2022, %

1 квартал 2022



2 квартал 2022

