



ТЕРРИТОРИАЛЬНЫЙ ОРГАН
ФЕДЕРАЛЬНОЙ СЛУЖБЫ
ГОСУДАРСТВЕННОЙ СТАТИСТИКИ
ПО ПЕНЗЕНСКОЙ ОБЛАСТИ

Основные показатели строительной деятельности в Пензенской области



за январь-сентябрь 2023 года



ТЕРРИТОРИАЛЬНЫЙ ОРГАН
ФЕДЕРАЛЬНОЙ СЛУЖБЫ
ГОСУДАРСТВЕННОЙ СТАТИСТИКИ
ПО ПЕНЗЕНСКОЙ ОБЛАСТИ

Основные показатели строительной деятельности

в Пензенской области

за январь-сентябрь 2023 года

- 01 Объём работ, выполненных по виду экономической деятельности «Строительство»
- 02 Рейтинг регионов ПФО по темпам роста объёма строительных работ
- 03 Ввод в эксплуатацию зданий по их видам
- 04 Строительство жилых домов
- 05 Строительство жилых домов в разрезе регионов ПФО
- 06 Жилые дома, построенные населением
- 07 Жилые дома, построенные населением в городской и сельской местности
- 08 Ввод в действие объектов производственного и социального назначения
- 09 Сведения о строительстве объектов, включённых в Федеральную адресную инвестиционную программу
- 10 Факторы, ограничивающие деятельность строительных организаций



ОБЪЁМ РАБОТ, ВЫПОЛНЕННЫХ ПО ВИДУ ЭКОНОМИЧЕСКОЙ ДЕЯТЕЛЬНОСТИ «СТРОИТЕЛЬСТВО»

В ЯНВАРЕ-СЕНТЯБРЕ 2023 Г.

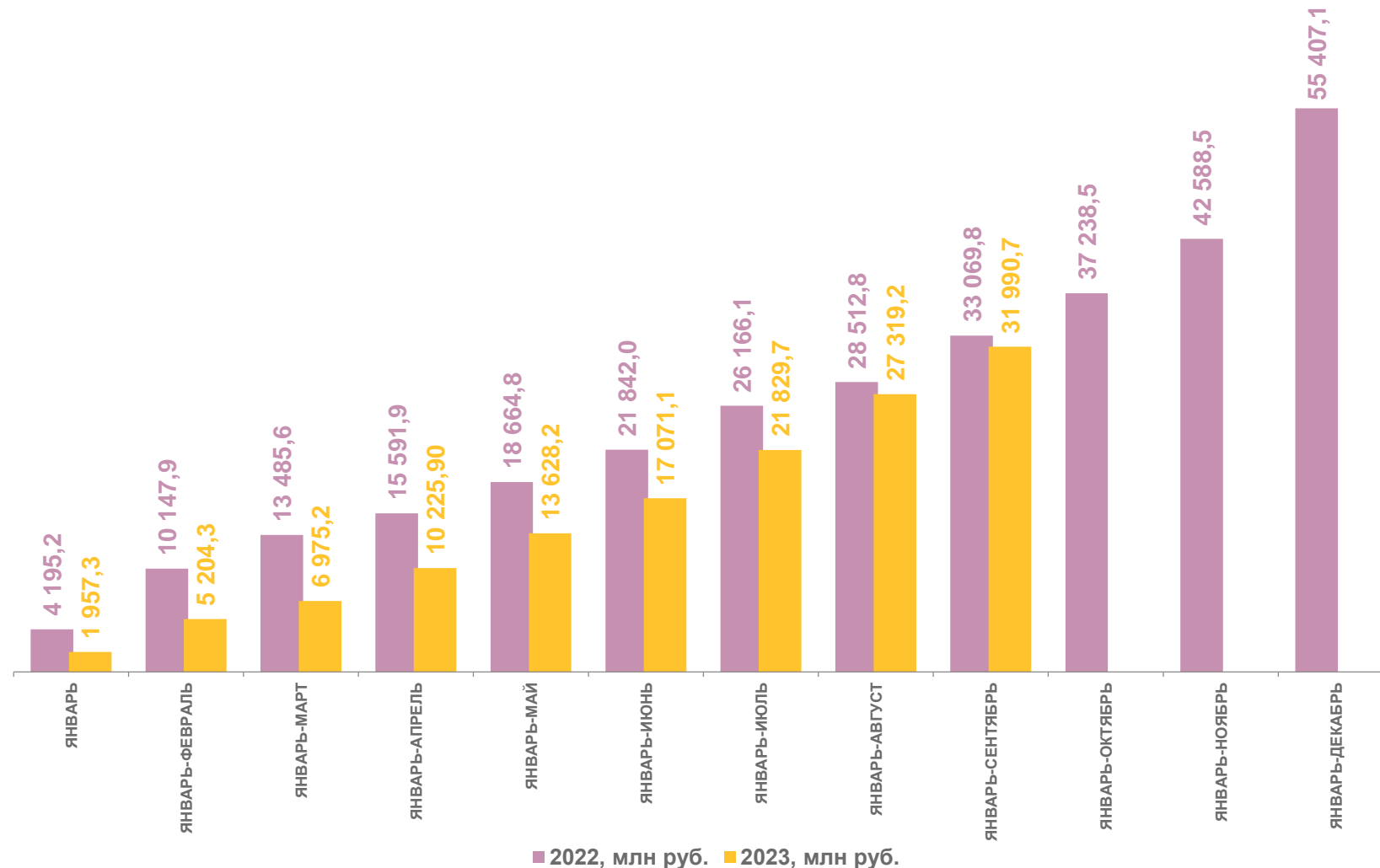


32,0 млрд руб.



92,9%

к соответствующему периоду
прошлого года
(в сопоставимой оценке)



РЕЙТИНГ РЕГИОНОВ ПРИВОЛЖСКОГО ФЕДЕРАЛЬНОГО ОКРУГА ПО ТЕМПАМ РОСТА ОБЪЁМА СТРОИТЕЛЬНЫХ РАБОТ

В ЯНВАРЕ-СЕНТЯБРЕ 2023 Г.



12 регионов

показали **рост**
объёма строительства
(к соответствующему периоду
прошлого года)

2 региона

показали **снижение**
объёма строительства
(к соответствующему
периоду прошлого года)



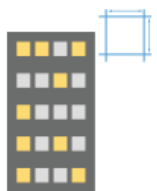
ВВОД В ЭКСПЛУАТАЦИЮ ЗДАНИЙ ПО ИХ ВИДАМ

В ЯНВАРЕ-СЕНТЯБРЕ 2023 Г.

		Количество зданий, ед.	Общая площадь зданий, тыс. кв. м
Жилые дома		2 262	799,8
Здания нежилого назначения:			
промышленные		8	23,3
сельскохозяйственные		8	19,1
коммерческие		31	43,6
учебные		2	39,5
здравоохранения		1	1,2
другие		18	13,0

СТРОИТЕЛЬСТВО ЖИЛЫХ ДОМОВ

В ЯНВАРЕ-СЕНТЯБРЕ 2023 Г.

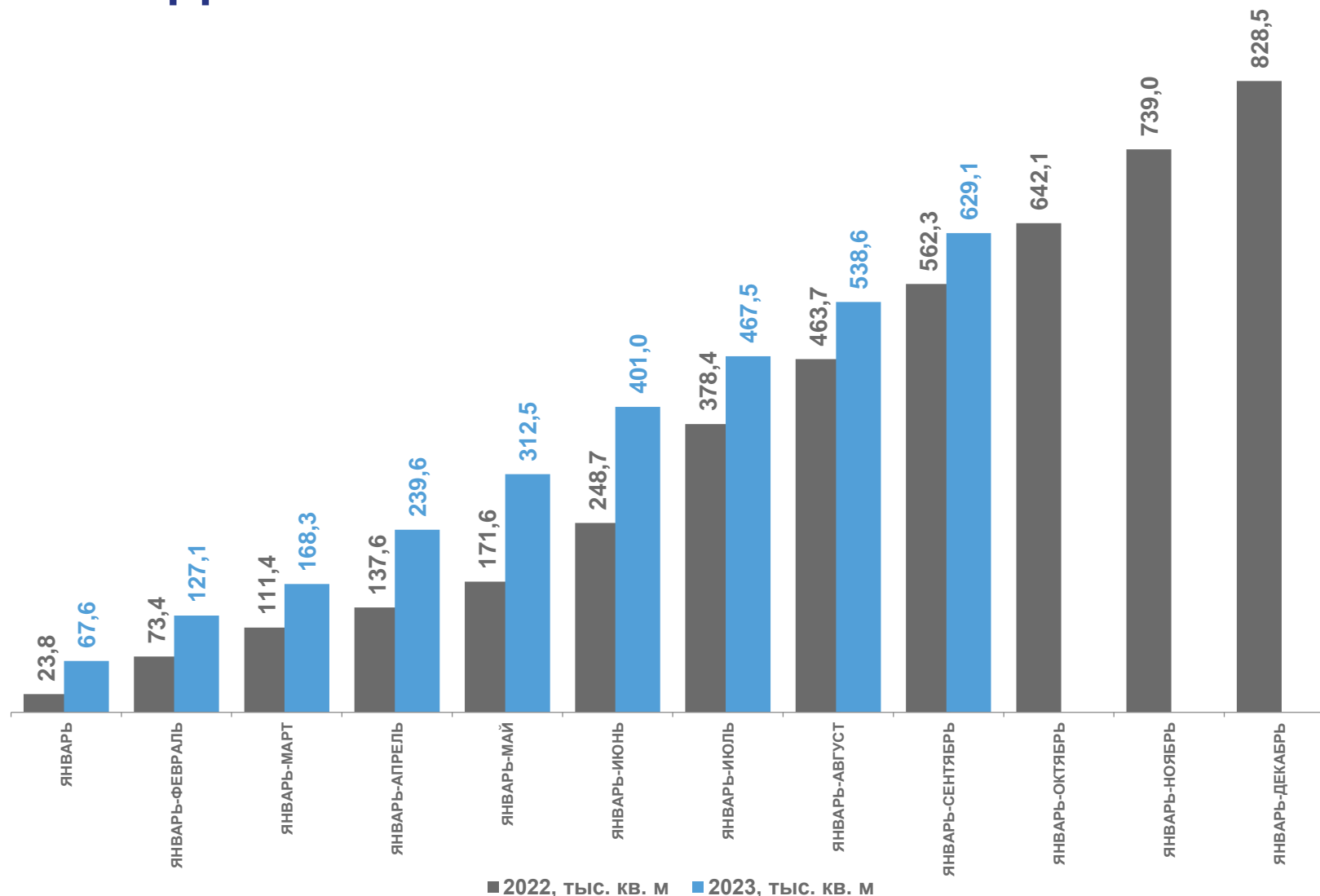


32,0 млрд руб.



111,9%

к соответствующему периоду
прошлого года



■ 2022, ТЫС. КВ. М ■ 2023, ТЫС. КВ. М



СТРОИТЕЛЬСТВО ЖИЛЫХ ДОМОВ В РАЗРЕЗЕ РЕГИОНОВ ПРИВОЛЖСКОГО ФЕДЕРАЛЬНОГО ОКРУГА

В ЯНВАРЕ-СЕНТЯБРЕ 2023 Г.

Рейтинг по индексу физического объёма ввода жилых домов, %



4

место в ПФО



10 регионов

показали **рост** уровня ввода жилых домов (к соответствующему периоду прошлого года)

4 региона

показали **снижение** уровня ввода жилых домов (к соответствующему периоду прошлого года)



ЖИЛЫЕ ДОМА, ПОСТРОЕННЫЕ НАСЕЛЕНИЕМ

В ЯНВАРЕ-СЕНТЯБРЕ 2023 Г.



2 211 ДОМОВ

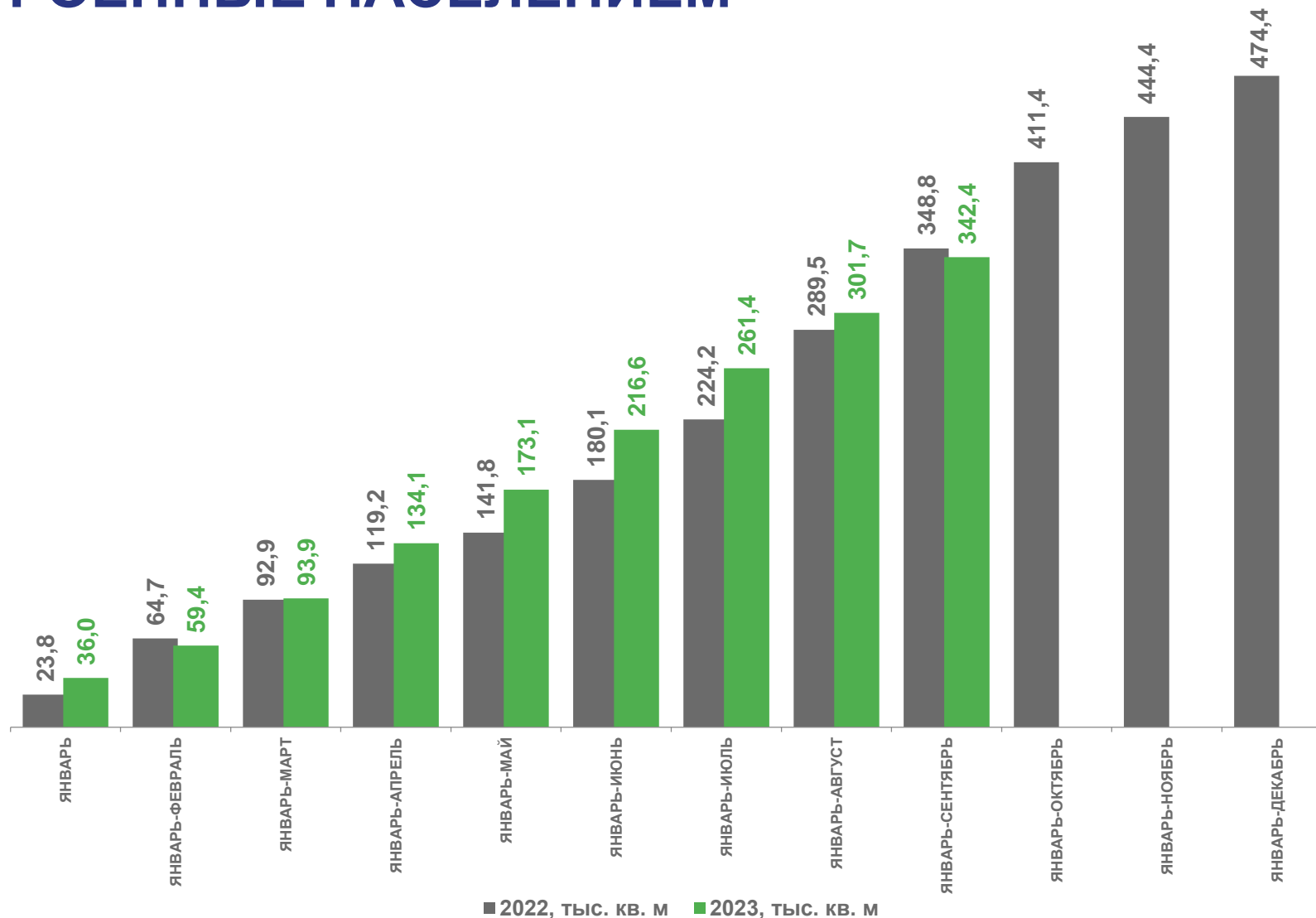


342,4 ТЫС. КВ. М



98,2%

к соответствующему периоду
прошлого года



ЖИЛЫЕ ДОМА, ПОСТРОЕННЫЕ НАСЕЛЕНИЕМ В ГОРОДСКОЙ И СЕЛЬСКОЙ МЕСТНОСТИ

В ЯНВАРЕ-СЕНТЯБРЕ 2023 Г.



Городская местность

Сельская местность

Общая площадь жилых помещений, тыс. кв. м

144,3

198,1

Прирост (снижение) к январю-сентябрю 2022 г., %

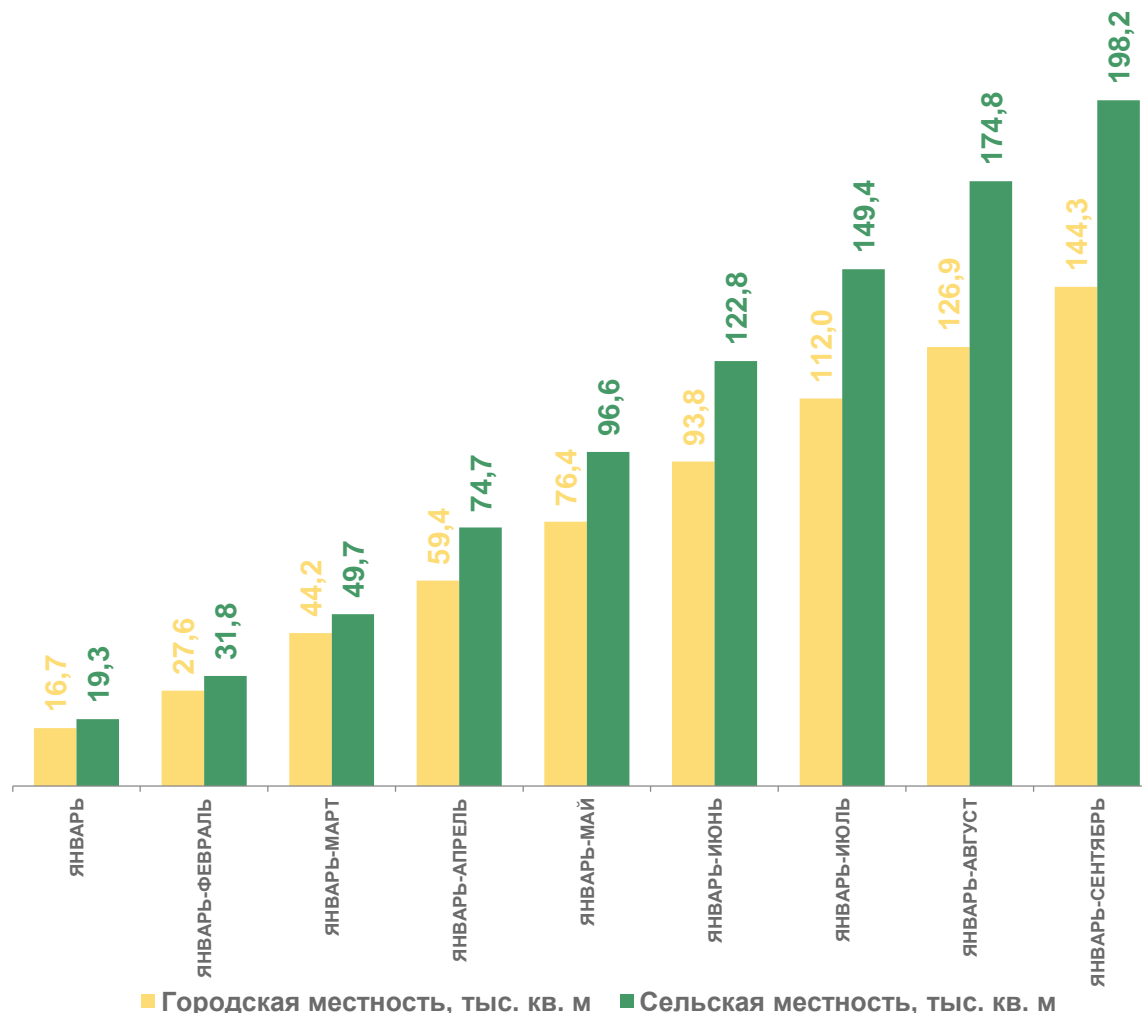
79,8%

118,0%

Удельный вес, %

42,1

57,9




■ Городская местность, тыс. кв. м ■ Сельская местность, тыс. кв. м



ВВОД В ДЕЙСТВИЕ ОБЪЕКТОВ ПРОИЗВОДСТВЕННОГО И СОЦИАЛЬНОГО НАЗНАЧЕНИЯ

В ЯНВАРЕ-СЕНТЯБРЕ 2023 Г.


 ⁷⁻¹⁸ **Общеобразовательная школа** **2 425** учен. мест

 ³⁻⁷ **Детский сад** **140** мест


 **Поликлиника** **50** посещ./смен.


 **Спортивные сооружения** **2** ед.


 **Элеватор** **20,0** тыс. т
единовременного хранения

 **Силосные и сенажные сооружения** **60,0** тыс. куб. м

 **Помещения для крупного рогатого скота** **1,5** мест

 **Инженерные коммуникации (газовые, водопроводные, канализационные, электрические сети, волоконно-оптические линии связи)** **475,4** км




 **Мост** **86,0** пог. м

 **Автомобильные дороги с твёрдым покрытием** **7,6** км



СВЕДЕНИЯ О СТРОИТЕЛЬСТВЕ ОБЪЕКТОВ, ВКЛЮЧЁННЫХ В ФЕДЕРАЛЬНУЮ АДРЕСНУЮ ИНВЕСТИЦИОННУЮ ПРОГРАММУ

В ЯНВАРЕ-СЕНТЯБРЕ 2023 Г.

Наименование объекта строительства	Мощность объекта	Фактически использовано, млн руб.		Техническая готовность
		Всего с начала строительства	в том числе в январе- сентябре 2023 г.	
Общеобразовательная школа с. Засечное 	2 425 мест	3 247,4	1 540,8	100%*
Участок автодороги М-5 «Урал» (в обход г. Спасск) 	23,1 км	6 752,8	1 014,4	51-70%
Пензенский государственный цирк 	1 400 мест	1 230,6	150,3	51-70%
Пензенский областной суд 	11,0 тыс. кв. м	788,4	-	91-99,9%

* Объект введён в эксплуатацию



ФАКТОРЫ, ОГРАНИЧИВАЮЩИЕ ДЕЯТЕЛЬНОСТЬ СТРОИТЕЛЬНЫХ ОРГАНИЗАЦИЙ

