



ТЕРРИТОРИАЛЬНЫЙ ОРГАН  
ФЕДЕРАЛЬНОЙ СЛУЖБЫ  
ГОСУДАРСТВЕННОЙ СТАТИСТИКИ  
ПО ПЕНЗЕНСКОЙ ОБЛАСТИ

# ИНВЕСТИЦИИ В ЭКОНОМИКУ ПЕНЗЕНСКОЙ ОБЛАСТИ



в январе-сентябре 2023 года



ТЕРРИТОРИАЛЬНЫЙ ОРГАН  
ФЕДЕРАЛЬНОЙ СЛУЖБЫ  
ГОСУДАРСТВЕННОЙ СТАТИСТИКИ  
ПО ПЕНЗЕНСКОЙ ОБЛАСТИ

# Инвестиции в экономику

Пензенской области

в январе-сентябре 2023 года

- 01 Объем инвестиций в экономику Пензенской области
- 02 Видовая структура инвестиций в основной капитал
- 03 Изменение структуры инвестиций в основной капитал по источникам финансирования
- 04 Виды экономической деятельности с наибольшим объемом инвестиций
- 05 Инвестиции в основной капитал, направленные на развитие видов деятельности социальной сферы
- 06 Инвестиции в произведенные нефинансовые активы
- 07 Затраты на приобретение основных средств, бывших в употреблении у других организаций, и объектов незавершенного строительства
- 08 Сведения об использовании инвестиций на объекты строительства, включенные в федеральную адресную инвестиционную программу
- 09 Инвестиции в основной капитал в разрезе регионов Приволжского федерального округа
- 10 Индекс физического объема инвестиций в основной капитал в разрезе регионов Приволжского федерального округа



# ОБЪЁМ ИНВЕСТИЦИЙ В ЭКОНОМИКУ ПЕНЗЕНСКОЙ ОБЛАСТИ

В ЯНВАРЕ-СЕНТЯБРЕ 2023 Г.



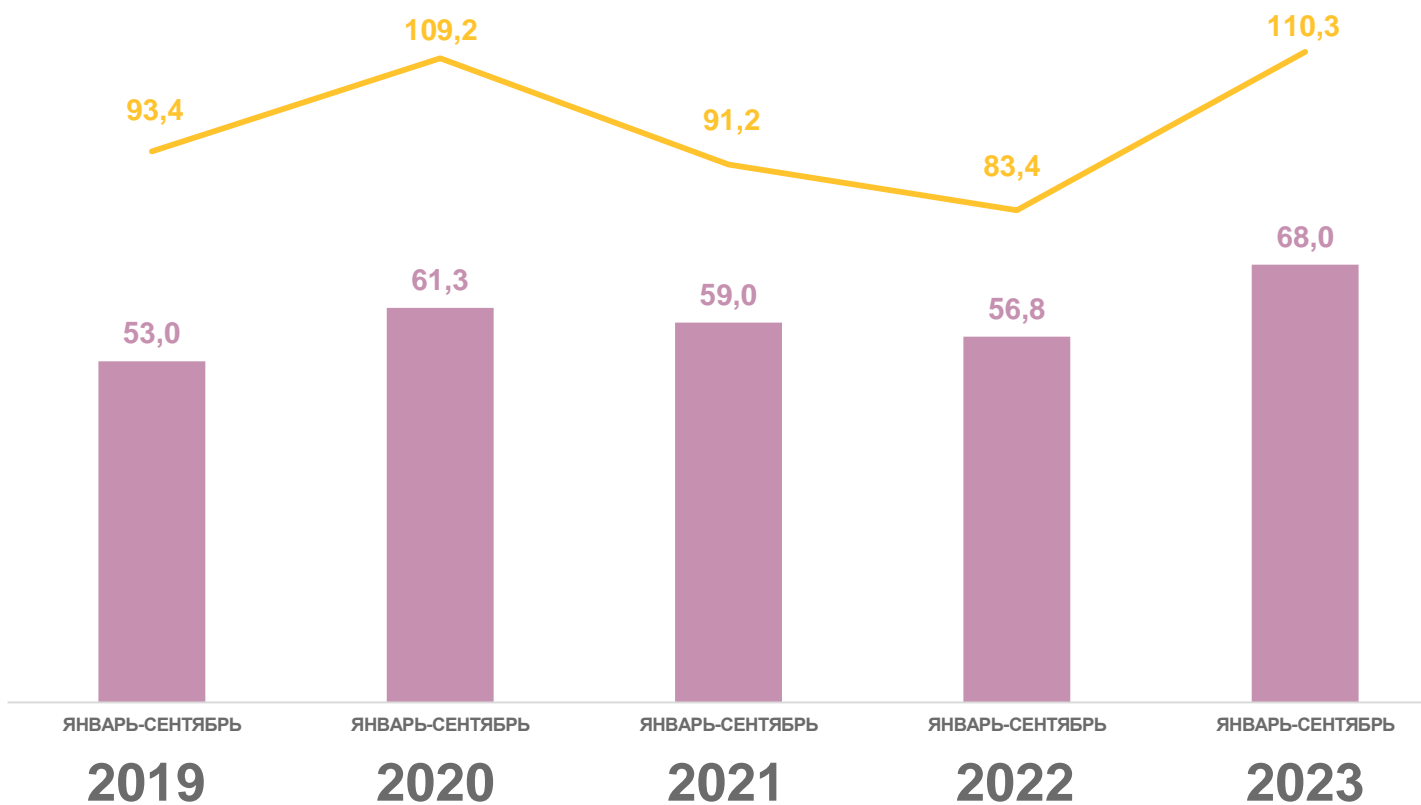
**68,0** млрд руб.

в январе-сентябре 2023 г.



**110,3%**

к соответствующему периоду прошлого года (в сопоставимой оценке)



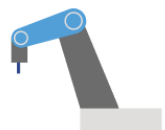
● Объем инвестиций, млрд руб.

— В % к соответствующему периоду прошлого года



# ВИДОВАЯ СТРУКТУРА ИНВЕСТИЦИЙ В ОСНОВНОЙ КАПИТАЛ

В ЯНВАРЕ-СЕНТЯБРЕ 2023 Г.



**29,2** млрд руб.

машины, оборудование, транспортные средства



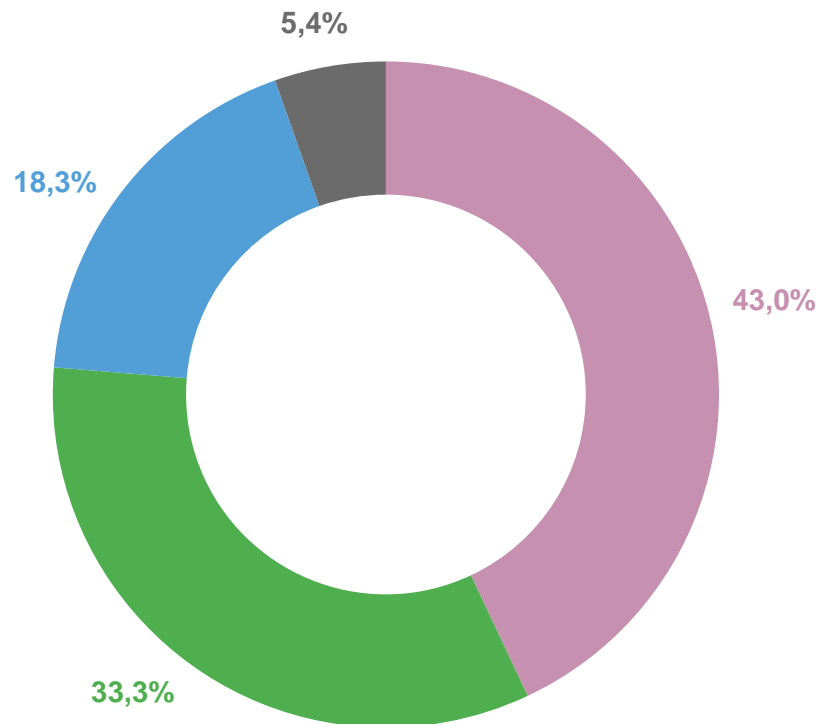
**22,7** млрд руб.

здания (кроме жилых) и сооружения



**12,4** млрд руб.

жилые здания и помещения

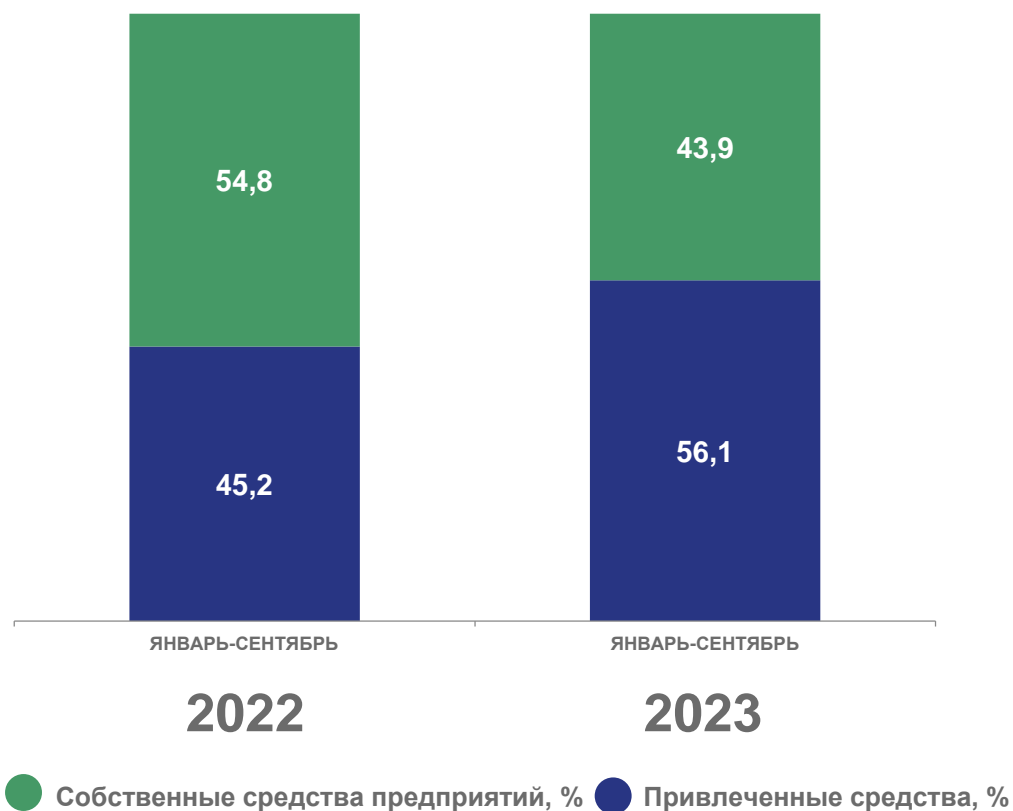


- Машины, оборудование, транспортные средства
- Жилые здания и помещения
- Здания (кроме жилых) и сооружения
- Прочие



# ИЗМЕНЕНИЕ СТРУКТУРЫ ИНВЕСТИЦИЙ В ОСНОВНОЙ КАПИТАЛ ПО ИСТОЧНИКАМ ФИНАНСИРОВАНИЯ\*

В ЯНВАРЕ-СЕНТЯБРЕ 2023 Г.



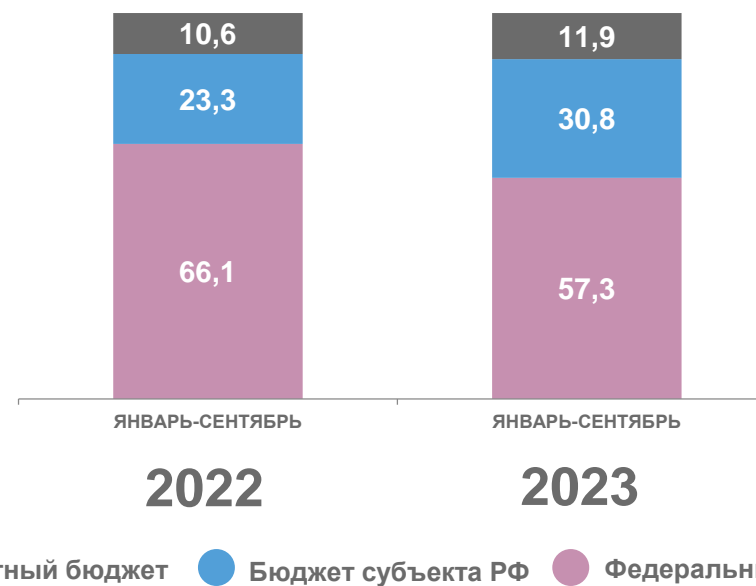
## Привлеченные бюджетные средства

Январь-сентябрь 2022 г.

Январь-сентябрь 2023 г.

**7,5** млрд руб. **13,0** млрд руб.

## Структура бюджетных средств, %

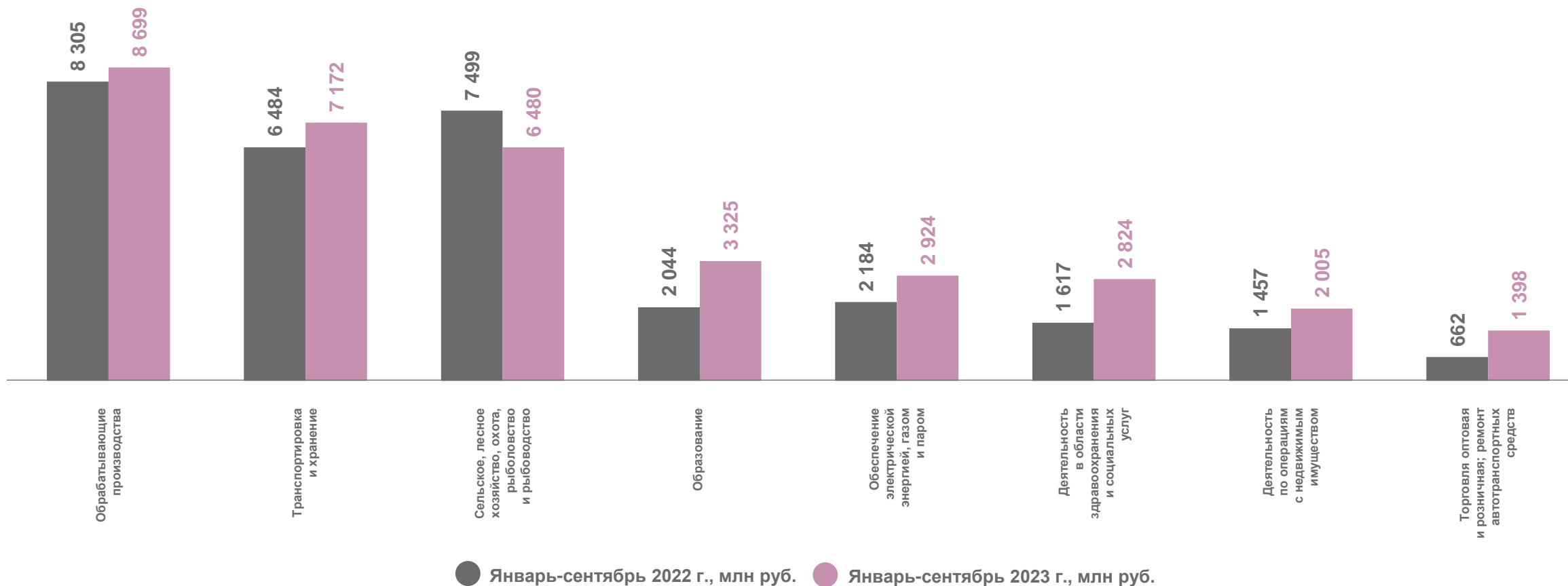


\* Без учёта субъектов малого предпринимательства



# ВИДЫ ЭКОНОМИЧЕСКОЙ ДЕЯТЕЛЬНОСТИ С НАИБОЛЬШИМ ОБЪЁМОМ ИНВЕСТИЦИЙ\*

В ЯНВАРЕ-СЕНТЯБРЕ 2023 Г.



\* Без учёта субъектов малого предпринимательства



# ИНВЕСТИЦИИ В ОСНОВНОЙ КАПИТАЛ, НАПРАВЛЕННЫЕ НА РАЗВИТИЕ ВИДОВ ДЕЯТЕЛЬНОСТИ СОЦИАЛЬНОЙ СФЕРЫ\*

В ЯНВАРЕ-СЕНТЯБРЕ 2023 Г.



**Индекс физического объема  
инвестиций в январе-сентябре 2023 г.**  
(в % к январю-сентябрю 2022 г.)

**▲ 149,3%**

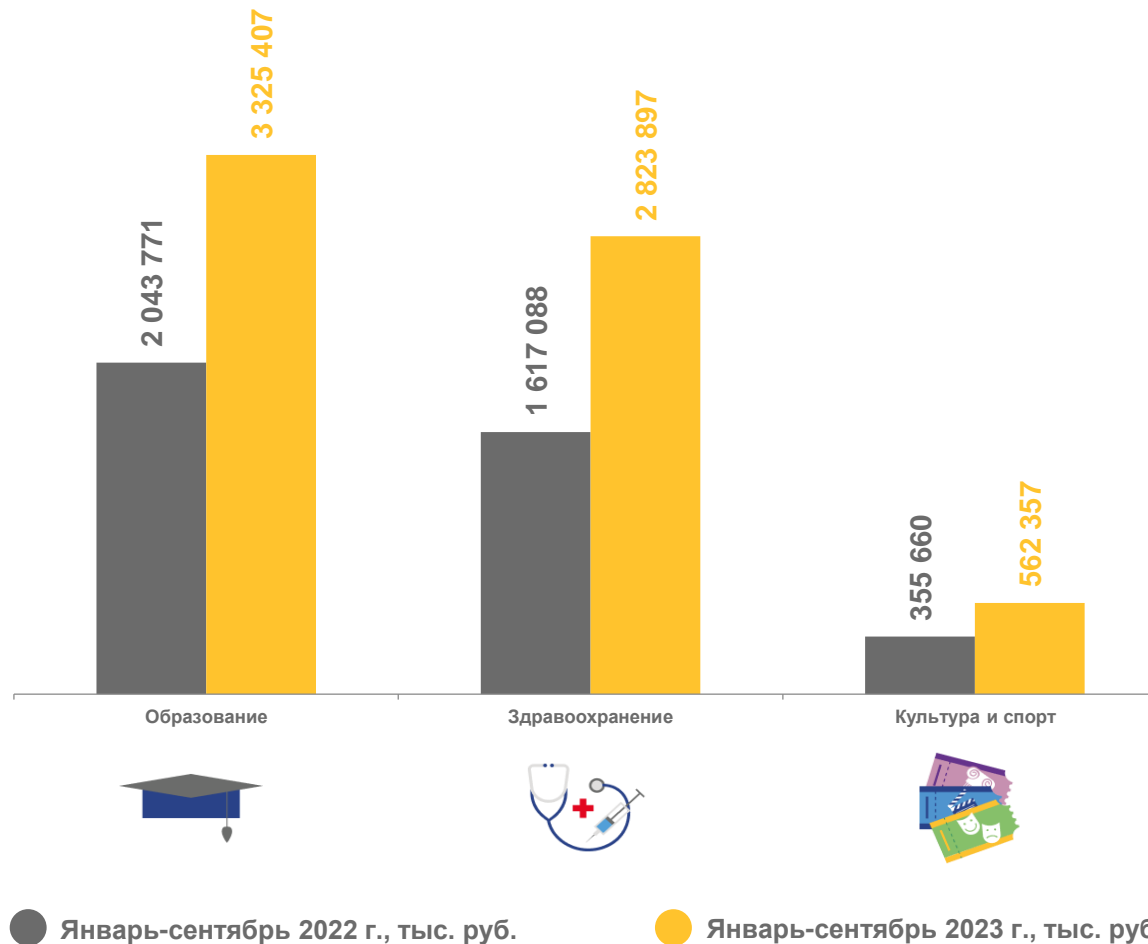
образование

**▲ 150,2%**

здравоохранение

**▲ 141,0%**

культура и спорт



\* Без учёта субъектов малого предпринимательства



# ИНВЕСТИЦИИ В НЕПРОИЗВЕДЕННЫЕ НЕФИНАНСОВЫЕ АКТИВЫ\*

В ЯНВАРЕ-СЕНТЯБРЕ 2023 Г.



**1 586,7** млн руб.

всего



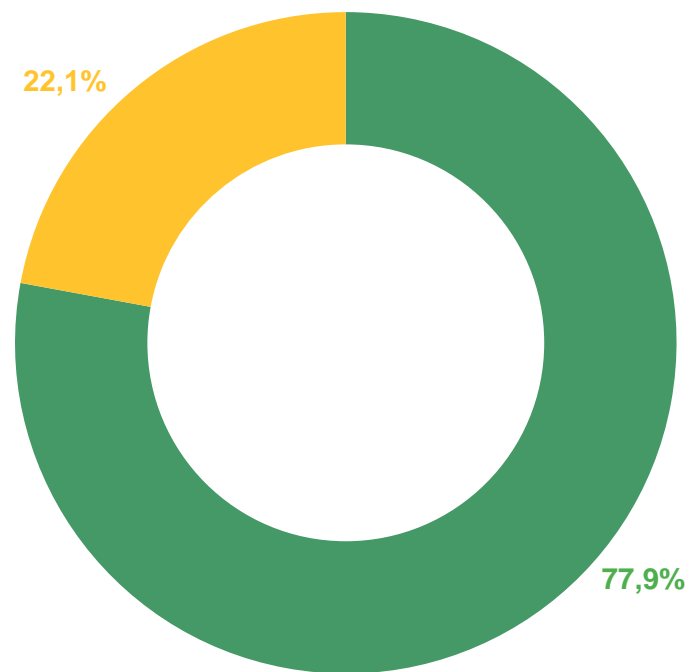
**351,4** млн руб.

земля и объекты природопользования



**1 235,3** млн руб.

контракты, договора аренды,  
лицензии, «гудвиллы»



● Контракты, договора аренды, «гудвиллы»

● Земля и объекты природопользования

\* Без учёта субъектов малого предпринимательства



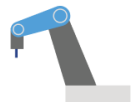


# ЗАТРАТЫ НА ПРИОБРЕТЕНИЕ ОСНОВНЫХ СРЕДСТВ, БЫВШИХ В УПОТРЕБЛЕНИИ У ДРУГИХ ОРГАНИЗАЦИЙ, И ОБЪЕКТОВ НЕЗАВЕРШЕННОГО СТРОИТЕЛЬСТВА\*

В ЯНВАРЕ-СЕНТЯБРЕ 2023 Г.

Январь-сентябрь 2022 г.

**5 071,9** млн руб.



в том числе доля машин, оборудования, транспортных средств в общем объеме

**68,9%**

Январь-сентябрь 2023 г.

**2 194,2** млн руб.

**44,4%**

\* Без учёта субъектов малого предпринимательства

# СВЕДЕНИЯ ОБ ИСПОЛЬЗОВАНИИ ИНВЕСТИЦИЙ НА ОБЪЕКТЫ СТРОИТЕЛЬСТВА, ВКЛЮЧЁННЫЕ В ФЕДЕРАЛЬНУЮ АДРЕСНУЮ ИНВЕСТИЦИОННУЮ ПРОГРАММУ

В ЯНВАРЕ-СЕНТЯБРЕ 2023 Г.

Наименование объекта строительства		Лимит государственных капитальных вложений на 2023 год, млн руб.	Фактически использовано в январе-сентябре 2023 г., млн руб.	Техническая готовность объекта
Общеобразовательная школа с. Засечное на 2425 мест		1 540,8	1 540,8	100%
Участок автодороги М-5 «Урал» (в обход г. Спасск), 23,1 км		1 237,4	1 014,4	51-70%
Пензенский государственный цирк на 1400 мест		454,2	150,2	51-70%



# ИНВЕСТИЦИИ В ОСНОВНОЙ КАПИТАЛ В РАЗРЕЗЕ РЕГИОНОВ ПРИВОЛЖСКОГО ФЕДЕРАЛЬНОГО ОКРУГА

В ЯНВАРЕ-СЕНТЯБРЕ 2023 Г.

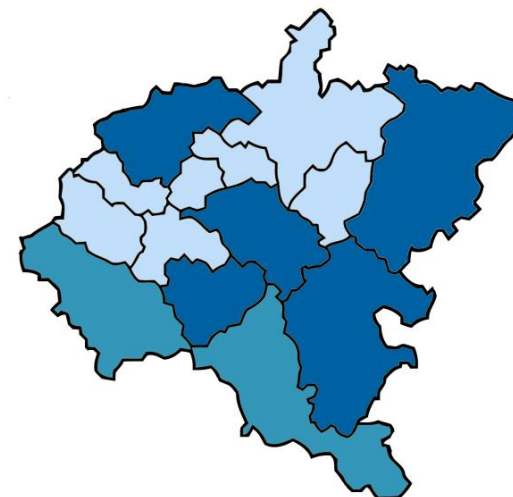
Рейтинг регионов по объёму инвестиций в основной капитал, млрд руб.

**20 017,8** млрд руб.

всего в Российской Федерации

**2 833,3** млрд руб.

Приволжский федеральный округ



● до 100 млрд руб.  
● от 100 до 200 млрд руб.  
● от 200 млрд руб.



# ИНДЕКС ФИЗИЧЕСКОГО ОБЪЕМА ИНВЕСТИЦИЙ В ОСНОВНОЙ КАПИТАЛ В РАЗРЕЗЕ РЕГИОНОВ ПРИВОЛЖСКОГО ФЕДЕРАЛЬНОГО ОКРУГА

В % К СООТВЕТСТВУЮЩЕМУ ПЕРИОДУ ПРЕДЫДУЩЕГО ГОДА

**10** место

в ПФО по индексу физического объема инвестиций в основной капитал к январю-сентябрю 2022 г.



**12** регионов

показали **рост** объема инвестиций



**2** региона

показал **снижение** объема инвестиций

