



ТЕРРИТОРИАЛЬНЫЙ ОРГАН
ФЕДЕРАЛЬНОЙ СЛУЖБЫ
ГОСУДАРСТВЕННОЙ СТАТИСТИКИ
ПО ПЕНЗЕНСКОЙ ОБЛАСТИ

ИНВЕСТИЦИИ В ЭКОНОМИКУ ПЕНЗЕНСКОЙ ОБЛАСТИ



1 полугодие 2022 года



ТЕРРИТОРИАЛЬНЫЙ ОРГАН
ФЕДЕРАЛЬНОЙ СЛУЖБЫ
ГОСУДАРСТВЕННОЙ СТАТИСТИКИ
ПО ПЕНЗЕНСКОЙ ОБЛАСТИ

Инвестиции в экономику

Пензенская область

1 полугодие 2022 года

- 01 ОБЪЁМ ИНВЕСТИЦИЙ В ЭКОНОМИКУ ПЕНЗЕНСКОЙ ОБЛАСТИ
- 02 ОБЪЁМ ИНВЕСТИЦИЙ В ОСНОВНОЙ КАПИТАЛ ПО ВИДАМ ОСНОВНЫХ ФОНДОВ
- 03 ИНВЕСТИЦИИ В ОСНОВНОЙ КАПИТАЛ ПРЕДПРИЯТИЙ БЕЗ УЧЁТА СУБЪЕКТОВ МАЛОГО ПРЕДПРИНИМАТЕЛЬСТВА
- 04 СТРУКТУРА ИНВЕСТИЦИЙ В ОСНОВНОЙ КАПИТАЛ ПО ИСТОЧНИКАМ ФИНАНСИРОВАНИЯ
- 05 ВИДЫ ЭКОНОМИЧЕСКОЙ ДЕЯТЕЛЬНОСТИ С НАИБОЛЬШИМ ОБЪЁМОМ ИНВЕСТИЦИЙ
- 06 ИНВЕСТИЦИИ В ОСНОВНОЙ КАПИТАЛ, НАПРАВЛЕННЫЕ НА РАЗВИТИЕ ВИДОВ ДЕЯТЕЛЬНОСТИ СОЦИАЛЬНОЙ СФЕРЫ
- 07 ИНВЕСТИЦИИ В ОСНОВНОЙ КАПИТАЛ В МУНИЦИПАЛЬНЫХ ОБРАЗОВАНИЯХ ПЕНЗЕНСКОЙ ОБЛАСТИ
- 08 СВЕДЕНИЯ ОБ ОБЪЕКТАХ ИНВЕСТИЦИОННОГО СТРОИТЕЛЬСТВА, ВКЛЮЧЁННЫХ В ФЕДЕРАЛЬНУЮ ИНВЕСТИЦИОННУЮ ПРОГРАММУ
- 09 ИНВЕСТИЦИИ В ОСНОВНОЙ КАПИТАЛ В РАЗРЕЗЕ РЕГИОНОВ ПФО





ОБЪЁМ ИНВЕСТИЦИЙ В ЭКОНОМИКУ ПЕНЗЕНСКОЙ ОБЛАСТИ

ПО ПОЛНОМУ КРУГУ ОРГАНИЗАЦИЙ, В ЯНВАРЕ-ИЮНЕ 2022 Г.



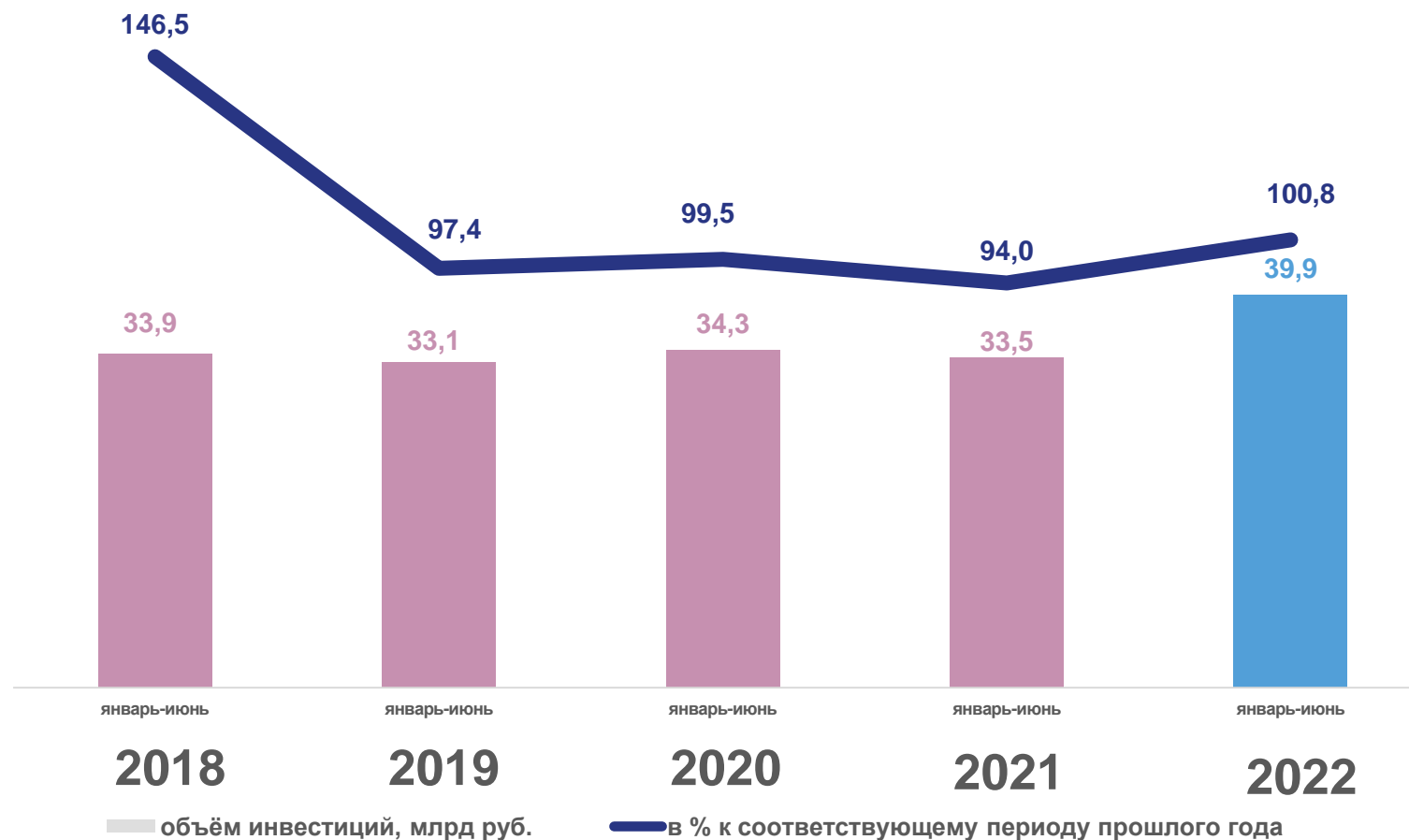
39,9

млрд руб.

направлено в экономику
и социальную сферу

▲ 100,8%

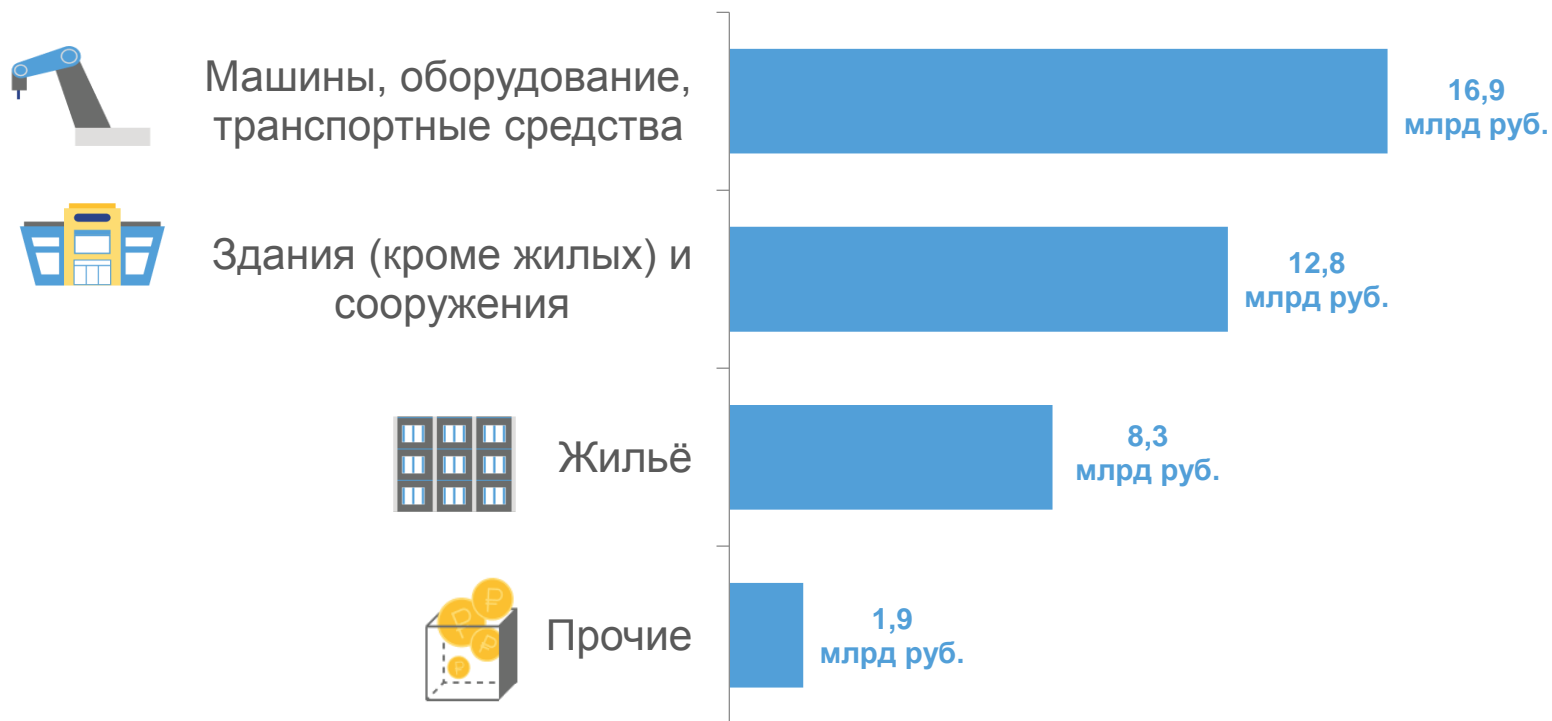
к соответствующему
периоду прошлого года
(в сопоставимой оценке)





ОБЪЁМ ИНВЕСТИЦИЙ В ОСНОВНОЙ КАПИТАЛ ПО ВИДАМ ОСНОВНЫХ ФОНДОВ

ПО ПОЛНОМУ КРУГУ ОРГАНИЗАЦИЙ, В ЯНВАРЕ-ИЮНЕ 2022 Г.





ИНВЕСТИЦИИ В ОСНОВНОЙ КАПИТАЛ ПРЕДПРИЯТИЙ БЕЗ УЧЁТА СУБЪЕКТОВ МАЛОГО ПРЕДПРИНИМАТЕЛЬСТВА

В ЯНВАРЕ-ИЮНЕ 2022 Г.



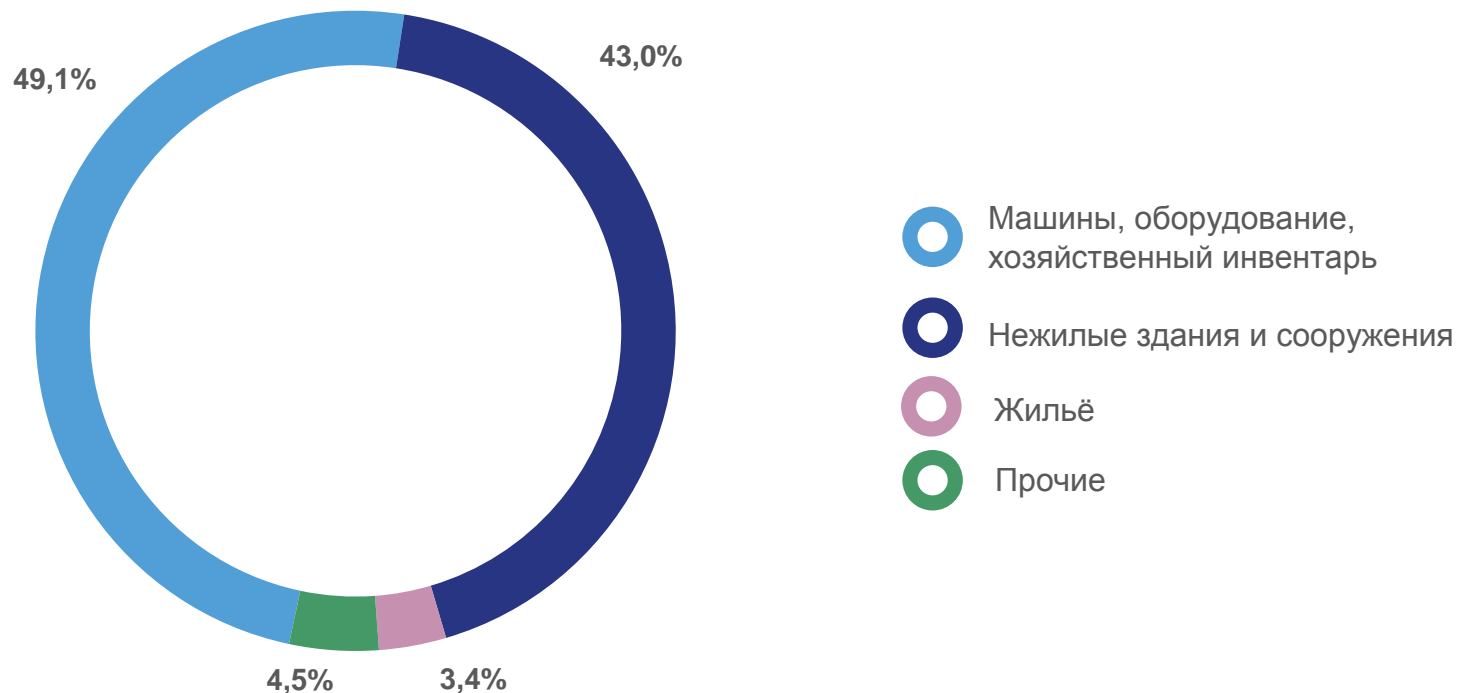
20,7

млрд руб.



93,2%

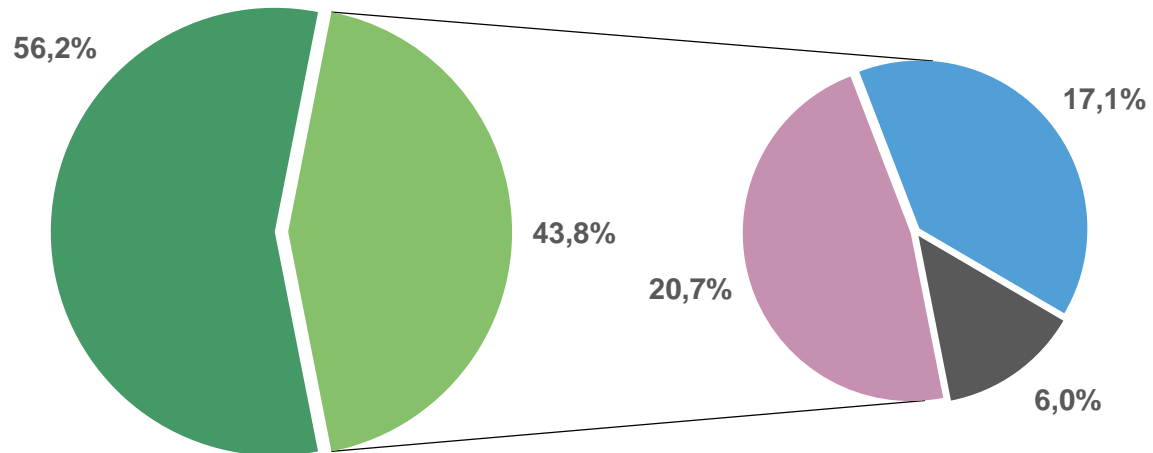
к соответствующему
периоду прошлого года
(в сопоставимой оценке)





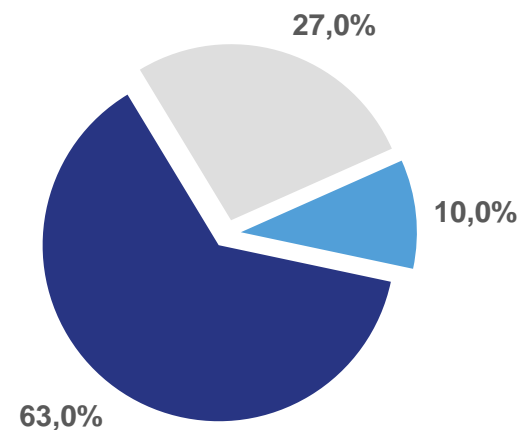
СТРУКТУРА ИНВЕСТИЦИЙ В ОСНОВНОЙ КАПИТАЛ ПО ИСТОЧНИКАМ ФИНАНСИРОВАНИЯ

БЕЗ УЧЕТА СУБЪЕКТОВ МАЛОГО ПРЕДПРИНИМАТЕЛЬСТВА, В ЯНВАРЕ-ИЮНЕ 2022 Г.



- Собственные средства предприятий
- Привлечённые средства
- Кредиты банков
- Бюджетные средства
- Прочие источники

Структура бюджетных средств



- Федеральный бюджет
- Бюджет субъекта РФ
- Местный бюджет





ВИДЫ ЭКОНОМИЧЕСКОЙ ДЕЯТЕЛЬНОСТИ С НАИБОЛЬШИМ ОБЪЁМОМ ИНВЕСТИЦИЙ

БЕЗ УЧЕТА СУБЪЕКТОВ МАЛОГО ПРЕДПРИНИМАТЕЛЬСТВА

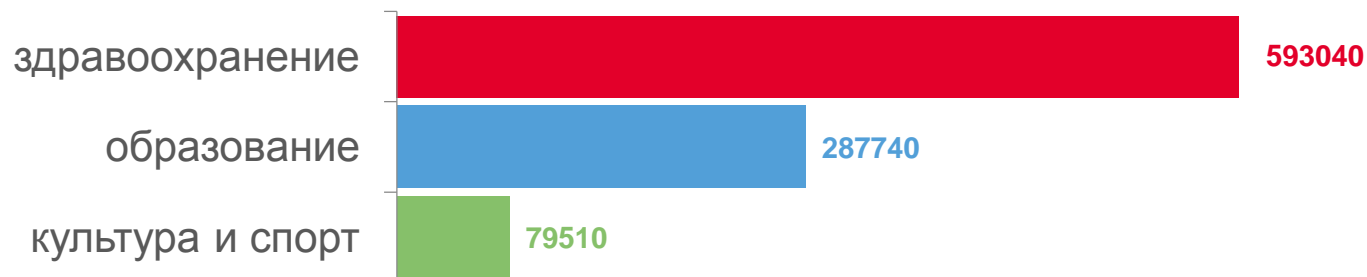




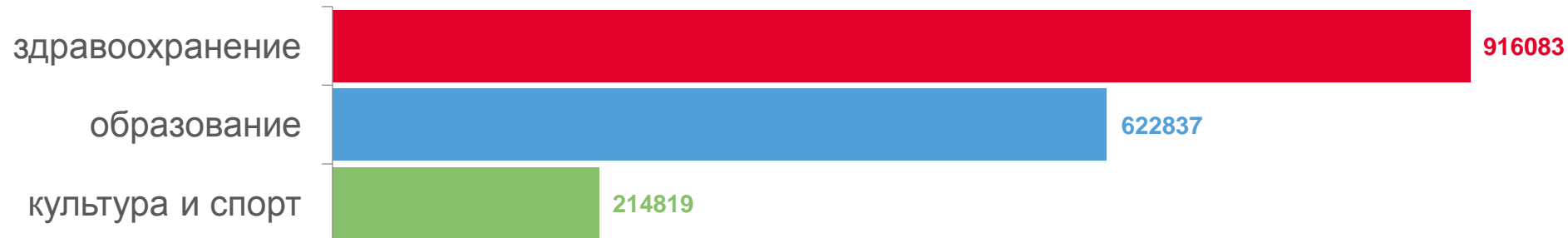
ИНВЕСТИЦИИ В ОСНОВНОЙ КАПИТАЛ, НАПРАВЛЕННЫЕ НА РАЗВИТИЕ ВИДОВ ДЕЯТЕЛЬНОСТИ СОЦИАЛЬНОЙ СФЕРЫ

БЕЗ УЧЕТА СУБЪЕКТОВ МАЛОГО ПРЕДПРИНИМАТЕЛЬСТВА, ТЫС. РУБ.0

1 полугодие 2021



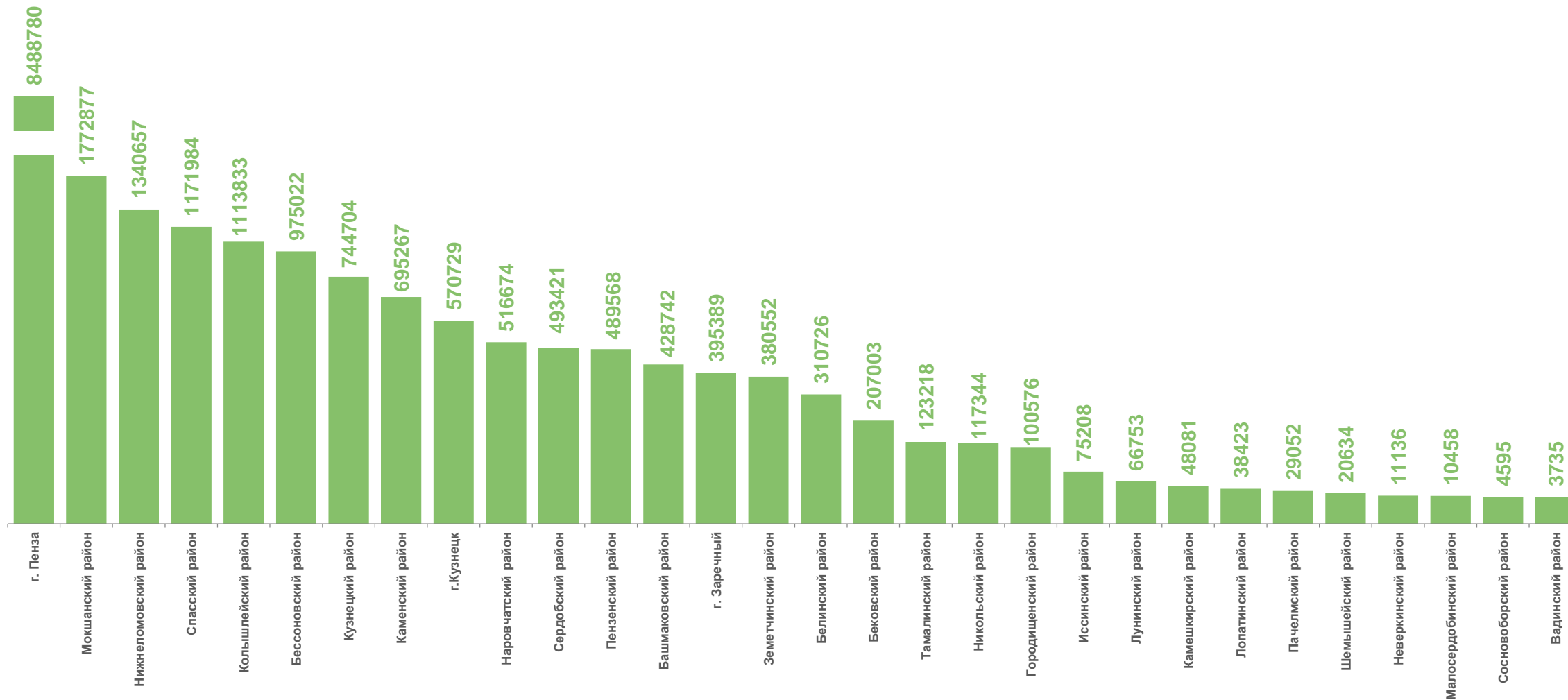
1 полугодие 2022





ИНВЕСТИЦИИ В ОСНОВНОЙ КАПИТАЛ В МУНИЦИПАЛЬНЫХ ОБРАЗОВАНИЯХ ПЕНЗЕНСКОЙ ОБЛАСТИ*

ТЫС. РУБ.



* Данные рассчитаны без учета субъектов малого предпринимательства





СВЕДЕНИЯ ОБ ОБЪЕКТАХ СТРОИТЕЛЬСТВА, ВКЛЮЧЕННЫХ В ФЕДЕРАЛЬНУЮ АДРЕСНУЮ ИНВЕСТИЦИОННУЮ ПРОГРАММУ

ЯНВАРЬ-ИЮНЬ 2022 Г.

Наименование объекта строительства		Фактически использовано, тыс. руб.	Техническая готовность объектов
Участок автодороги М-5 «Урал»		1154114	30-50%
Общеобразовательная школа с. Засечное		208774	до 10%
Лабораторно-диагностический корпус Областного онкологического диспансера		133386	до 10%
Пензенский государственный цирк		57927	70-90%





ИНВЕСТИЦИИ В ОСНОВНОЙ КАПИТАЛ В РАЗРЕЗЕ РЕГИОНОВ ПРИВОЛЖСКОГО ФЕДЕРАЛЬНОГО ОКРУГА

В ЯНВАРЕ-ИЮНЕ 2022 Г

Рейтинг по индексу физического объема инвестиций в основной капитал, %

11 место

в ПФО занимает Пензенская область по индексу физического объема инвестиций в основной капитал к январю-июню 2021 г.



4 региона

значение показателя **выше**, чем по Приволжскому федеральному округу

10 регионов

значение показателя **ниже**, чем по Приволжскому федеральному округу





ИНВЕСТИЦИИ В ОСНОВНОЙ КАПИТАЛ В РАЗРЕЗЕ РЕГИОНОВ ПРИВОЛЖСКОГО ФЕДЕРАЛЬНОГО ОКРУГА

В ЯНВАРЕ-ИЮНЕ 2022 Г

9 место в ПФО

занимает Пензенская область
С объемом инвестиций на душу населения

31 281 руб.

Рейтинг по объему инвестиций на душу населения

