



ТЕРРИТОРИАЛЬНЫЙ ОРГАН  
ФЕДЕРАЛЬНОЙ СЛУЖБЫ  
ГОСУДАРСТВЕННОЙ СТАТИСТИКИ  
ПО ПЕНЗЕНСКОЙ ОБЛАСТИ

# ИНВЕСТИЦИИ В ЭКОНОМИКУ ПЕНЗЕНСКОЙ ОБЛАСТИ



в 1 квартале 2022 года



ТЕРРИТОРИАЛЬНЫЙ ОРГАН  
ФЕДЕРАЛЬНОЙ СЛУЖБЫ  
ГОСУДАРСТВЕННОЙ СТАТИСТИКИ  
ПО ПЕНЗЕНСКОЙ ОБЛАСТИ

# Инвестиции в экономику

Пензенской области

за январь-март 2022 года

- 01** ОБЪЁМ ИНВЕСТИЦИЙ В ЭКОНОМИКУ ПЕНЗЕНСКОЙ ОБЛАСТИ
- 02** СТРУКТУРА ИНВЕСТИЦИЙ В ОСНОВНОЙ КАПИТАЛ ПО ИСТОЧНИКАМ ФИНАНСИРОВАНИЯ
- 03** ИНВЕСТИЦИОННАЯ АКТИВНОСТЬ В ПЕНЗЕНСКОЙ ОБЛАСТИ
- 04** ИНВЕСТИЦИИ В ОСНОВНОЙ КАПИТАЛ В РАЗРЕЗЕ РЕГИОНОВ ПРИВОЛЖСКОГО ФЕДЕРАЛЬНОГО ОКРУГА





# ОБЪЁМ ИНВЕСТИЦИЙ В ЭКОНОМИКУ ПЕНЗЕНСКОЙ ОБЛАСТИ

В ЯНВАРЕ-МАРТЕ 2022 Г.



**19,7** млрд руб.

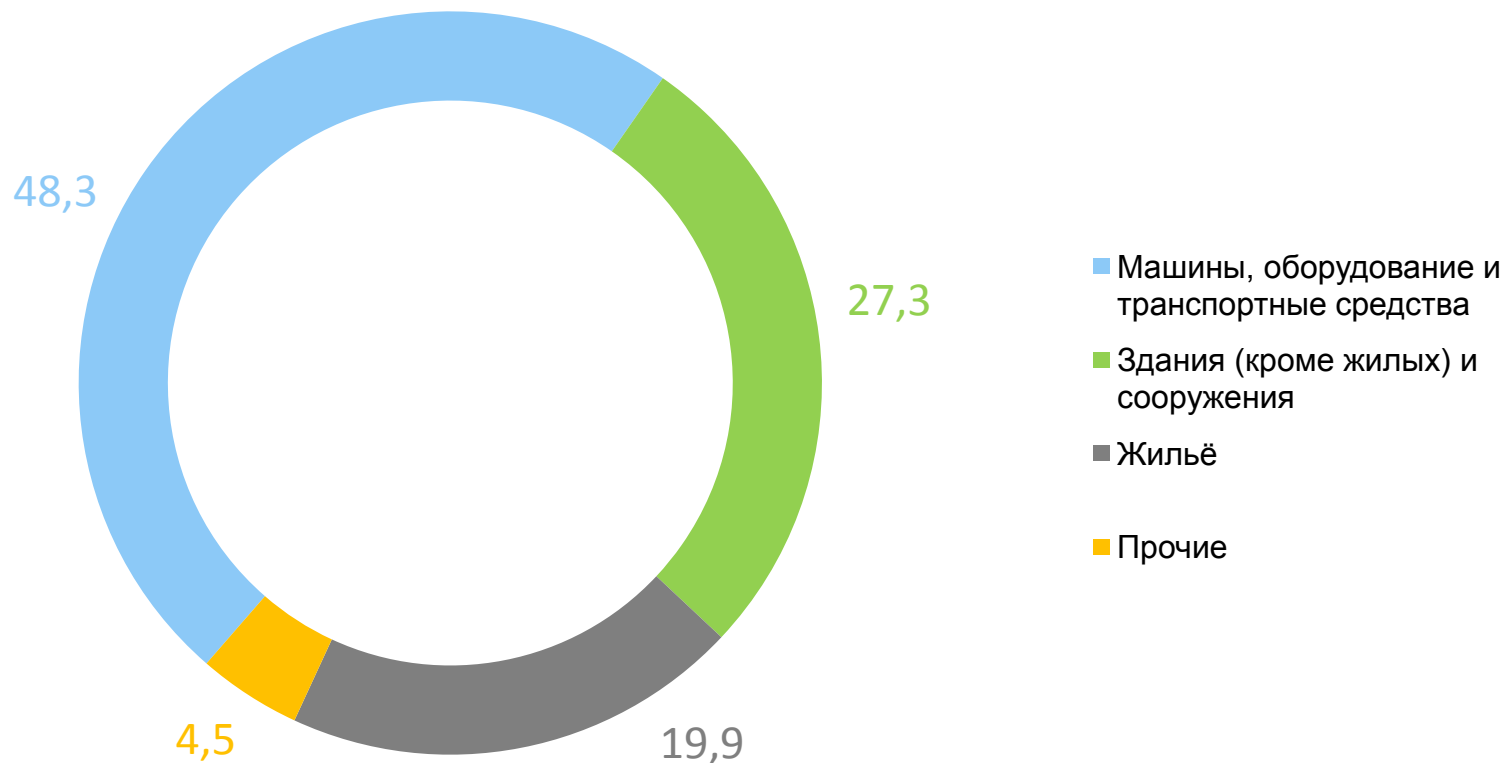
направлено в экономику  
и социальную сферу



**128,3%**

к соответствующему периоду  
прошлого года (в сопоставимой оценке)

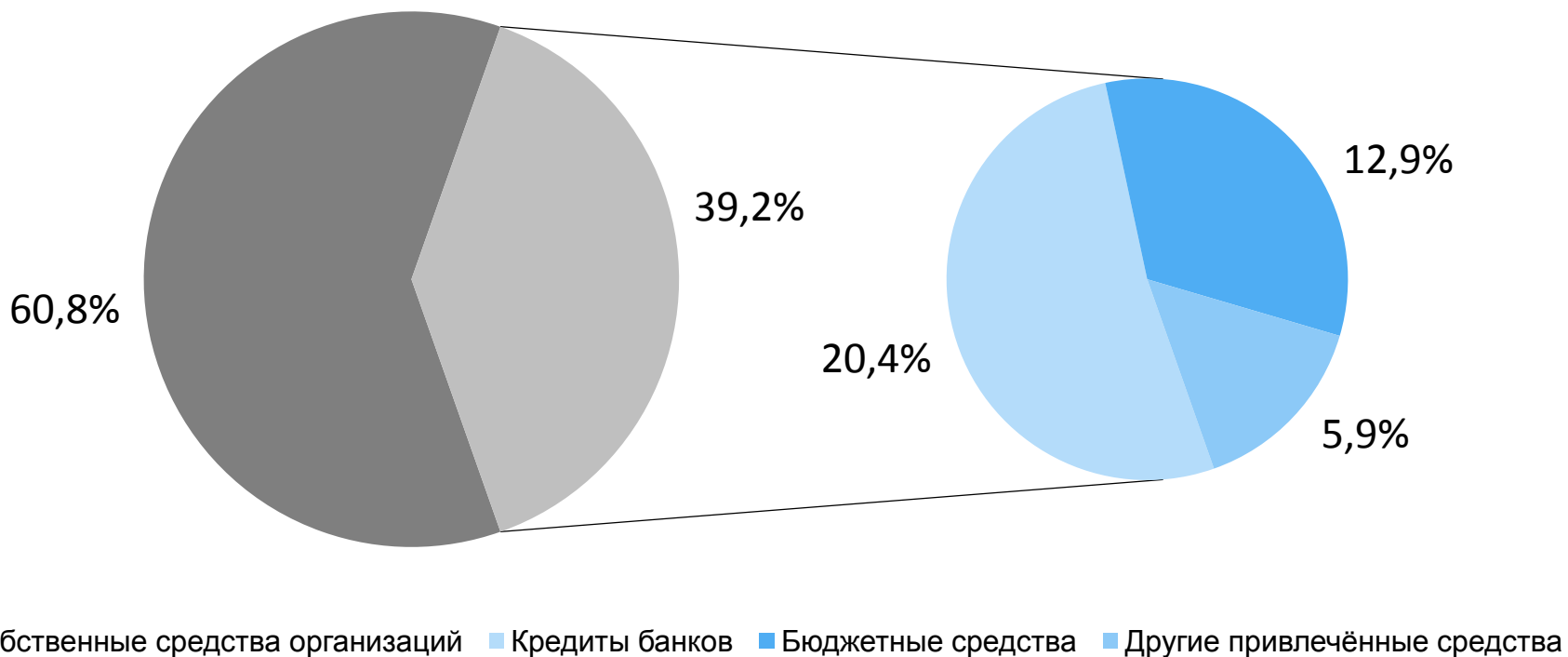
Структура инвестиций в основной капитал, %





# Структура инвестиций в основной капитал по источникам финансирования

В ЯНВАРЕ-МАРТЕ 2022 Г.\*



\* Данные рассчитаны без учета субъектов малого предпринимательства



# ИНВЕСТИЦИОННАЯ АКТИВНОСТЬ В ПЕНЗЕНСКОЙ ОБЛАСТИ

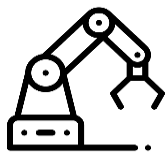
В ЯНВАРЕ-МАРТЕ 2022 Г.\*

Виды экономической деятельности с наибольшей инвестиционной привлекательностью



Сельское, лесное хозяйство, охота, рыболовство и рыбоводство

35,2%



Обрабатывающие производства

27,9%



Транспортировка и хранение

15,2%



Прочие виды экономической деятельности

21,7%

Муниципальные образования с наибольшей инвестиционной активностью



г. Пенза

44,0%



Нижнеломовский район

8,7%



Мокшанский район

7,0%



Спасский район

5,4%



Бессоновский район

5,1%



Колышлейский район

5,1%



г. Кузнецк

3,8%



Каменский район

3,7%

\* Данные рассчитаны без учета субъектов малого предпринимательства





# ИНВЕСТИЦИИ В ОСНОВНОЙ КАПИТАЛ В РАЗРЕЗЕ РЕГИОНОВ ПРИВОЛЖСКОГО ФЕДЕРАЛЬНОГО ОКРУГА

В ЯНВАРЕ-МАРТЕ 2022 Г

## 3 место

в ПФО по индексу физического объема инвестиций в основной капитал к январю-марту 2021 г.



### Рейтинг по индексу физического объема инвестиций в основной капитал, %



**7** регионов

значение показателя **выше**, чем по Приволжскому федеральному округу

**7** регионов

значение показателя **ниже**, чем по Приволжскому федеральному округу

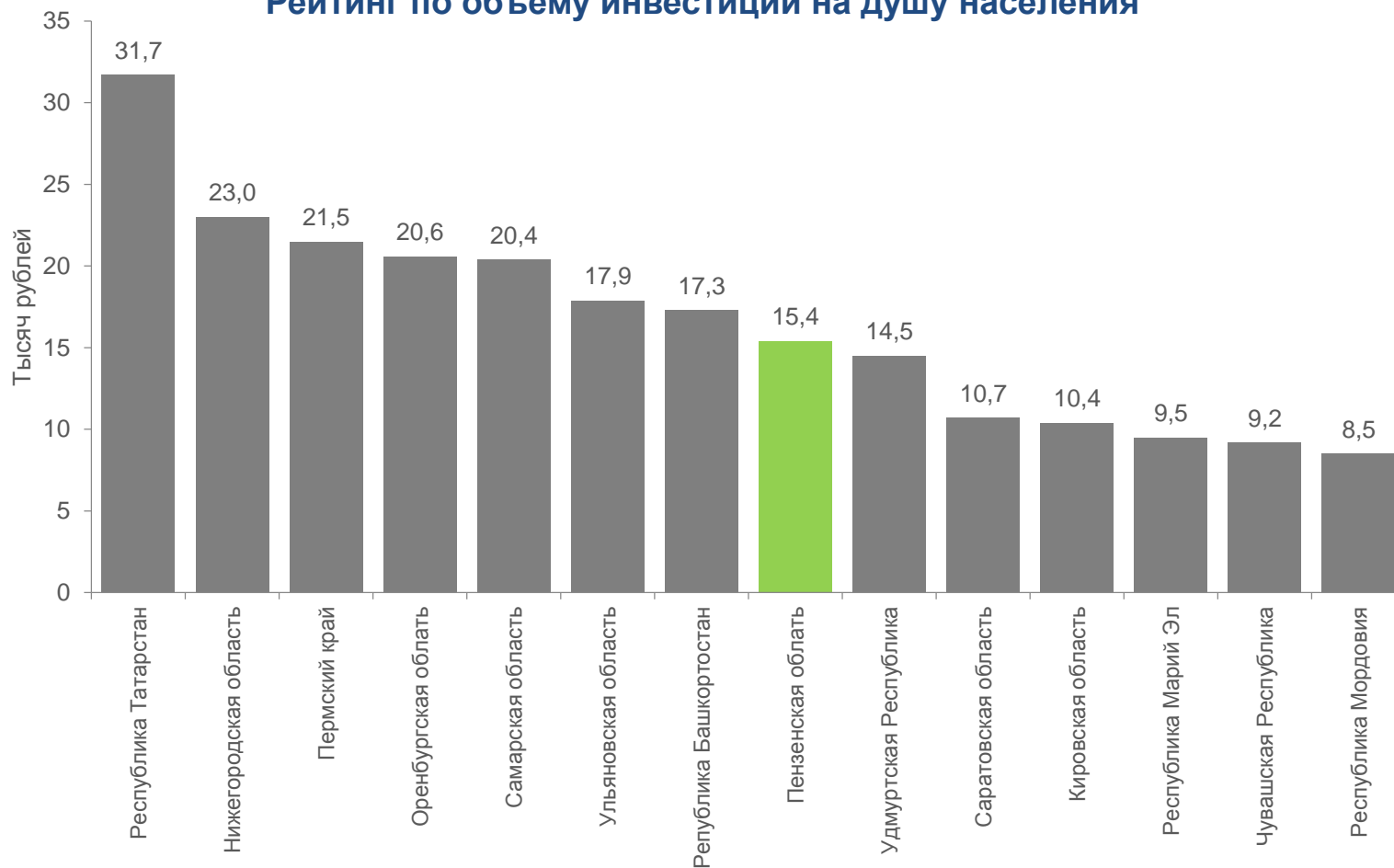




# ИНВЕСТИЦИИ В ОСНОВНОЙ КАПИТАЛ В РАЗРЕЗЕ РЕГИОНОВ ПРИВОЛЖСКОГО ФЕДЕРАЛЬНОГО ОКРУГА

В ЯНВАРЕ-МАРТЕ 2022 Г

Рейтинг по объему инвестиций на душу населения



С объёмом инвестиций

**15444** рубля

на душу населения

Пензенская область занимает

**8** место

в ПФО