



ТЕРРИТОРИАЛЬНЫЙ ОРГАН
ФЕДЕРАЛЬНОЙ СЛУЖБЫ
ГОСУДАРСТВЕННОЙ СТАТИСТИКИ
ПО ПЕНЗЕНСКОЙ ОБЛАСТИ

ИНВЕСТИЦИИ В ЭКОНОМИКУ ПЕНЗЕНСКОЙ ОБЛАСТИ



в 2022 году



ТЕРРИТОРИАЛЬНЫЙ ОРГАН
ФЕДЕРАЛЬНОЙ СЛУЖБЫ
ГОСУДАРСТВЕННОЙ СТАТИСТИКИ
ПО ПЕНЗЕНСКОЙ ОБЛАСТИ

Инвестиции в экономику

Пензенской области

в 2022 году

- 01 ОБЪЁМ ИНВЕСТИЦИЙ В ЭКОНОМИКУ ПЕНЗЕНСКОЙ ОБЛАСТИ
- 02 ВИДОВАЯ СТРУКТУРА ИНВЕСТИЦИЙ В ОСНОВНОЙ КАПИТАЛ
- 03 СТРУКТУРА ИНВЕСТИЦИЙ В ОСНОВНОЙ КАПИТАЛ ПО ИСТОЧНИКАМ ФИНАНСИРОВАНИЯ
- 04 ВИДЫ ЭКОНОМИЧЕСКОЙ ДЕЯТЕЛЬНОСТИ С НАИБОЛЬШИМ ОБЪЁМОМ ИНВЕСТИЦИЙ
- 05 ИНВЕСТИЦИИ В ОСНОВНОЙ КАПИТАЛ, НАПРАВЛЕННЫЕ НА РАЗВИТИЕ ВИДОВ ДЕЯТЕЛЬНОСТИ СОЦИАЛЬНОЙ СФЕРЫ
- 06 ИНВЕСТИЦИИ В ОСНОВНОЙ КАПИТАЛ, НАПРАВЛЕННЫЕ НА ОХРАНУ ОКРУЖАЮЩЕЙ СРЕДЫ
- 07 ИНВЕСТИЦИИ В ОСНОВНОЙ КАПИТАЛ В РАЗРЕЗЕ РЕГИОНОВ ПФО
- 08 ОСНОВНЫЕ ФАКТОРЫ, ОГРАНИЧИВАЮЩИЕ ИНВЕСТИЦИОННУЮ ДЕЯТЕЛЬНОСТЬ ПРЕДПРИЯТИЙ





ОБЪЁМ ИНВЕСТИЦИЙ В ЭКОНОМИКУ ПЕНЗЕНСКОЙ ОБЛАСТИ

В 2022 ГОДУ*



103,8

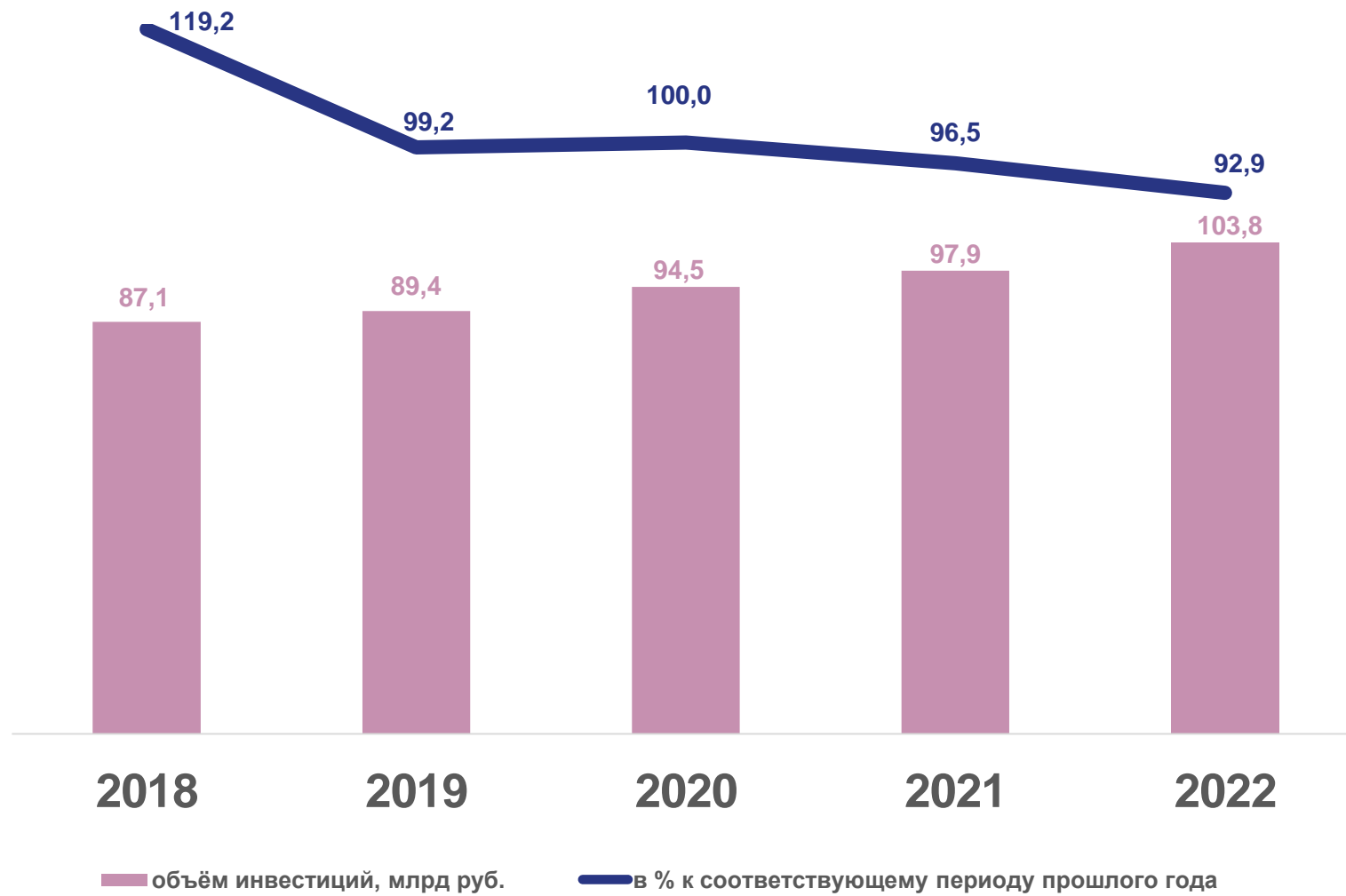
млрд руб.

направлено в экономику
и социальную сферу



92,9%

к соответствующему
периоду прошлого года
(в сопоставимой оценке)



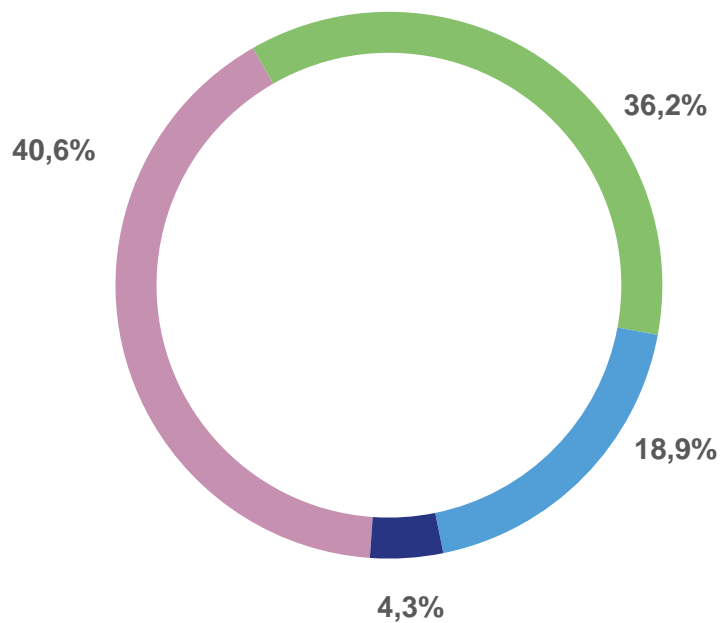
*Данные предварительные с последующим утверждением Росстатом в декабре 2023 г.



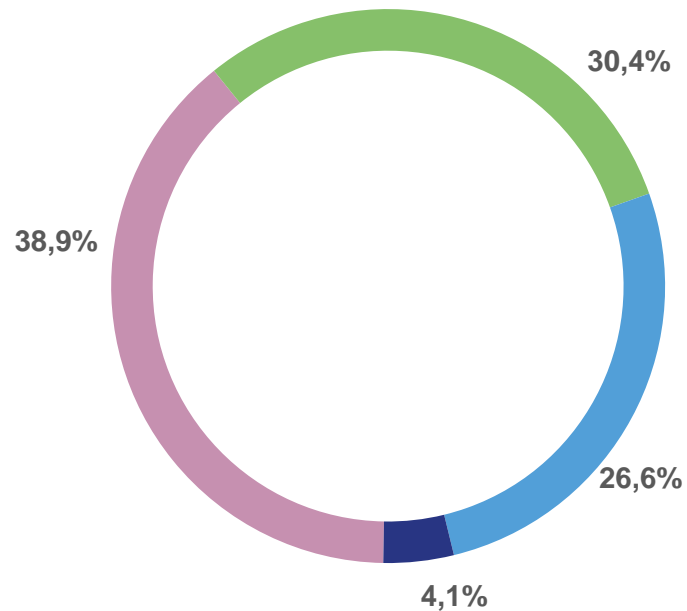


ВИДОВАЯ СТРУКТУРА ИНВЕСТИЦИЙ В ОСНОВНОЙ КАПИТАЛ

2022



2021



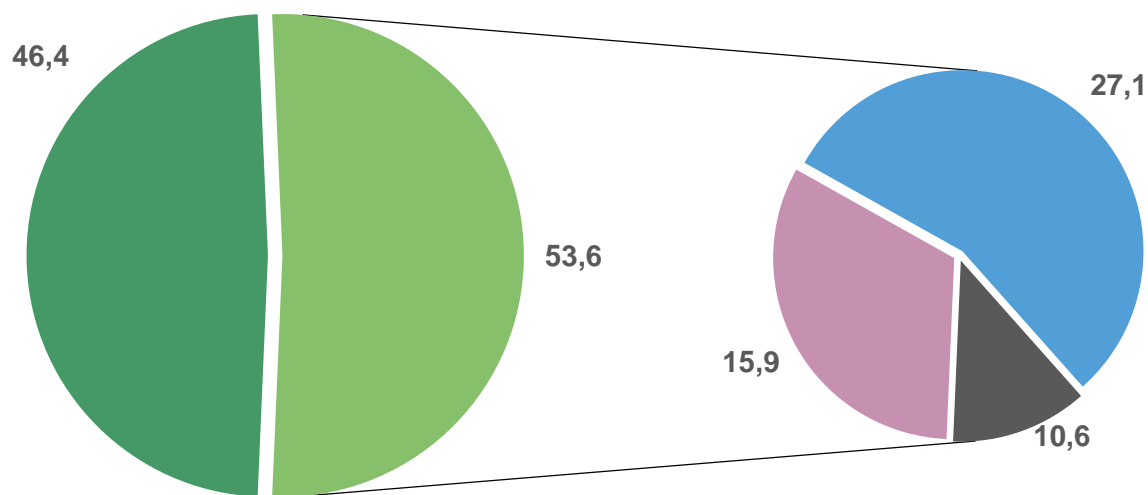
- Машины, оборудование, транспортные средства
- Здания (кроме жилых) и сооружения
- Жилые здания и помещения
- Прочие





СТРУКТУРА ИНВЕСТИЦИЙ В ОСНОВНОЙ КАПИТАЛ ПО ИСТОЧНИКАМ ФИНАНСИРОВАНИЯ*

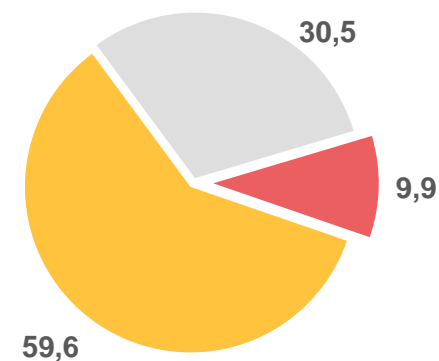
В 2022 Г., В % К ИТОГУ



- Собственные средства предприятий
- Привлечённые средства

- Кредиты банков
- Бюджетные средства
- Прочие источники

Структура бюджетных средств



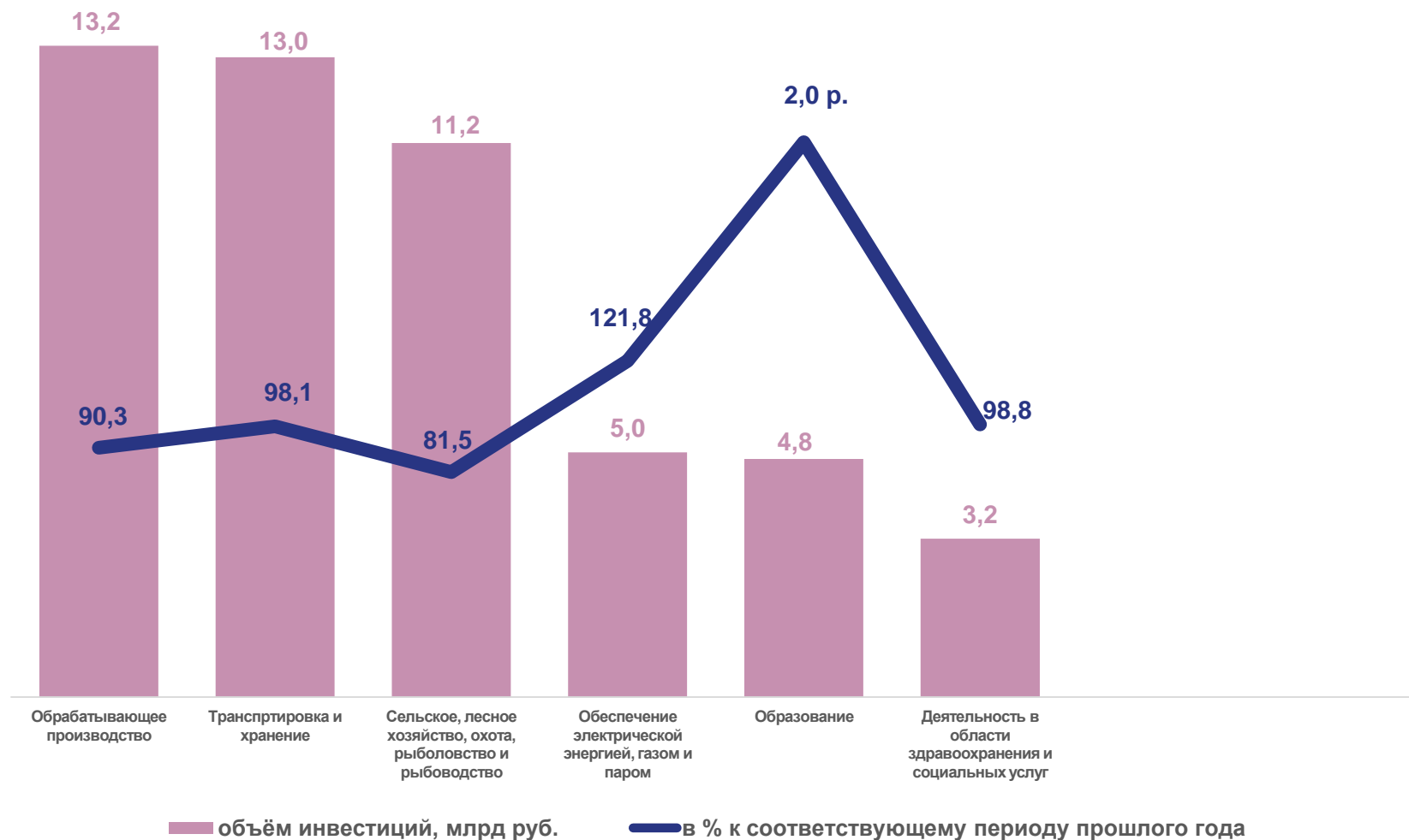
- Федеральный бюджет
- Бюджет субъекта РФ
- Местный бюджет

*Без учёта субъектов малого предпринимательства





ВИДЫ ЭКОНОМИЧЕСКОЙ ДЕЯТЕЛЬНОСТИ С НАИБОЛЬШИМ ОБЪЁМОМ ИНВЕСТИЦИЙ*, В 2022 ГОДУ



*Без учёта субъектов малого предпринимательства

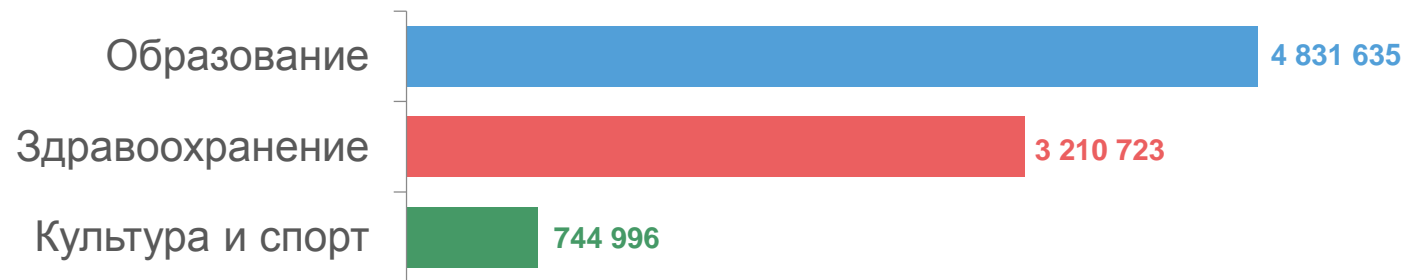




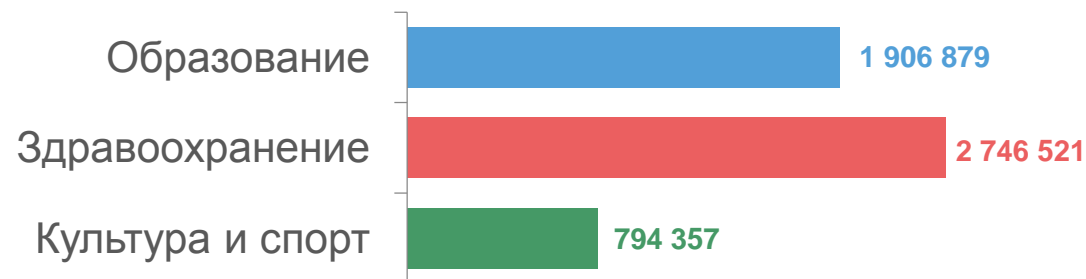
ИНВЕСТИЦИИ В ОСНОВНОЙ КАПИТАЛ, НАПРАВЛЕННЫЕ НА РАЗВИТИЕ ВИДОВ ДЕЯТЕЛЬНОСТИ СОЦИАЛЬНОЙ СФЕРЫ*

ТЫС. РУБ.

2022



2021



*Без учёта субъектов малого предпринимательства





ИНВЕСТИЦИИ В ОСНОВНОЙ КАПИТАЛ, НАПРАВЛЕННЫЕ НА ОХРАНУ ОКРУЖАЮЩЕЙ СРЕДЫ*

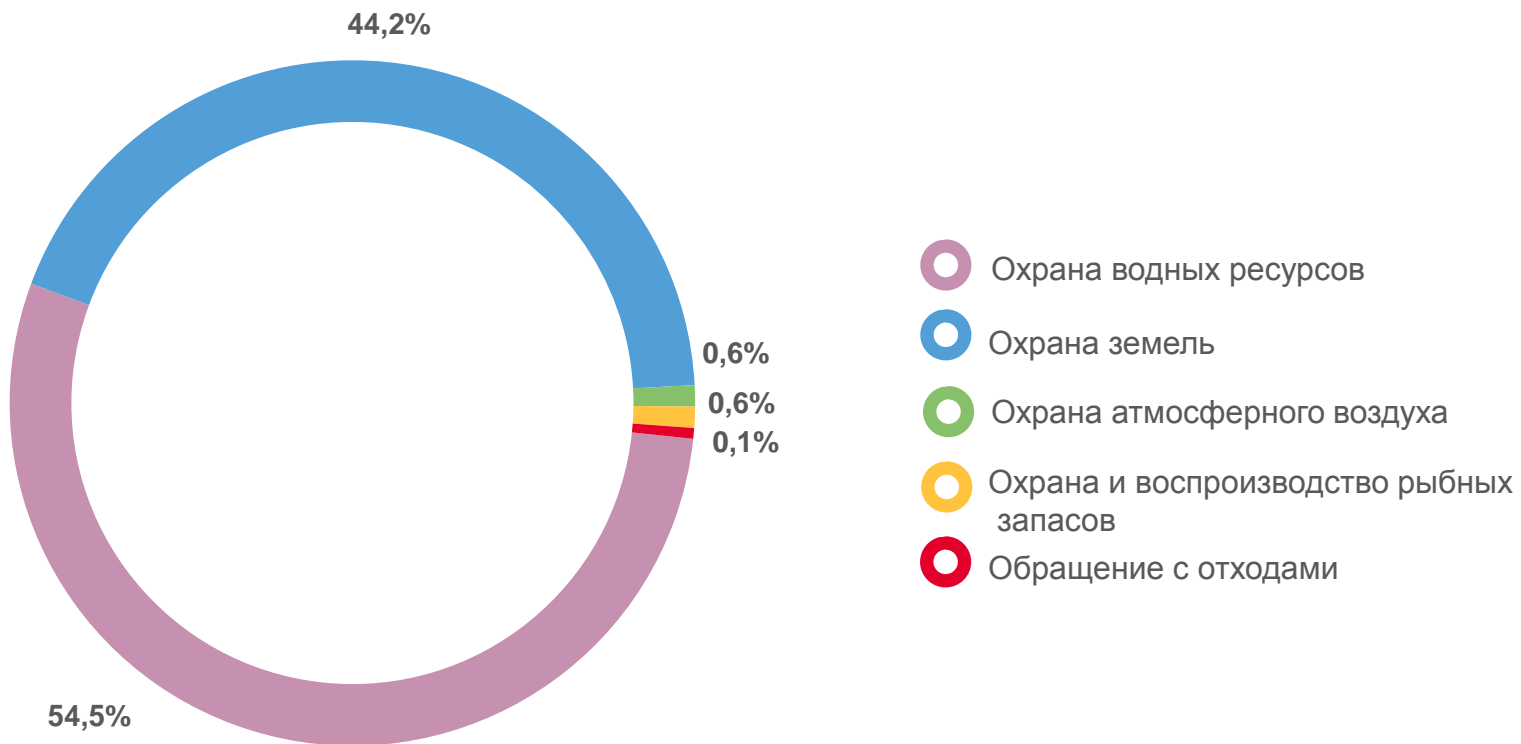


179,6
млн руб.



55,6%

к соответствующему
периоду прошлого года
(в сопоставимой оценке)



*Без учёта субъектов малого предпринимательства





ИНВЕСТИЦИИ В ОСНОВНОЙ КАПИТАЛ В РАЗРЕЗЕ РЕГИОНОВ ПРИВОЛЖСКОГО ФЕДЕРАЛЬНОГО ОКРУГА

В 2022 ГОДУ

Рейтинг по индексу физического объема инвестиций в основной капитал, %



14 место в ПФО

по индексу физического объема инвестиций в основной капитал к 2021 г.

8 регионов

показали **рост** объема инвестиций

6 регионов

показали **снижение** объема инвестиций





ИНВЕСТИЦИИ В ОСНОВНОЙ КАПИТАЛ В РАЗРЕЗЕ РЕГИОНОВ ПРИВОЛЖСКОГО ФЕДЕРАЛЬНОГО ОКРУГА

В 2022 ГОДУ

Рейтинг по объему инвестиций на душу населения, тыс. руб.



10 место в ПФО

4 региона

значение показателя **больше**, чем по ПФО

10 регионов

значение показателя **меньше**, чем по ПФО





ОСНОВНЫЕ ФАКТОРЫ, ОГРАНИЧИВАЮЩИЕ ИНВЕСТИЦИОННУЮ ДЕЯТЕЛЬНОСТЬ ПРЕДПРИЯТИЙ*

В 2022 ГОДУ



*На основе выборочного обследования инвестиционной активности предприятий промышленных производств