



ТЕРРИТОРИАЛЬНЫЙ ОРГАН
ФЕДЕРАЛЬНОЙ СЛУЖБЫ
ГОСУДАРСТВЕННОЙ СТАТИСТИКИ
ПО ПЕНЗЕНСКОЙ ОБЛАСТИ

ИНВЕСТИЦИИ В ЭКОНОМИКУ ПЕНЗЕНСКОЙ ОБЛАСТИ



в январе-сентябре 2022 года



ТЕРРИТОРИАЛЬНЫЙ ОРГАН
ФЕДЕРАЛЬНОЙ СЛУЖБЫ
ГОСУДАРСТВЕННОЙ СТАТИСТИКИ
ПО ПЕНЗЕНСКОЙ ОБЛАСТИ

Инвестиции в экономику

Пензенской области

в январе-сентябре 2022 года

- 01** ОБЪЁМ ИНВЕСТИЦИЙ В ЭКОНОМИКУ ПЕНЗЕНСКОЙ ОБЛАСТИ
- 02** ВИДОВАЯ СТРУКТУРА ИНВЕСТИЦИЙ В ОСНОВНОЙ КАПИТАЛ
- 03** СТРУКТУРА ИНВЕСТИЦИЙ В ОСНОВНОЙ КАПИТАЛ ПО ИСТОЧНИКАМ ФИНАНСИРОВАНИЯ
- 04** ВИДЫ ЭКОНОМИЧЕСКОЙ ДЕЯТЕЛЬНОСТИ С НАИБОЛЬШИМ ОБЪЁМОМ ИНВЕСТИЦИЙ
- 05** ИНВЕСТИЦИИ В ОСНОВНОЙ КАПИТАЛ, НАПРАВЛЕННЫЕ НА РАЗВИТИЕ ВИДОВ ДЕЯТЕЛЬНОСТИ СОЦИАЛЬНОЙ СФЕРЫ
- 06** СВЕДЕНИЯ ОБ ИСПОЛЬЗОВАНИИ ИНВЕСТИЦИЙ НА ОБЪЕКТЫ СТРОИТЕЛЬСТВА, ВКЛЮЧЁННЫЕ В ФЕДЕРАЛЬНУЮ АДРЕСНУЮ ИНВЕСТИЦИОННУЮ ПРОГРАММУ
- 07** ИНВЕСТИЦИИ В ОСНОВНОЙ КАПИТАЛ В РАЗРЕЗЕ РЕГИОНОВ ПФО





ОБЪЁМ ИНВЕСТИЦИЙ В ЭКОНОМИКУ ПЕНЗЕНСКОЙ ОБЛАСТИ

В ЯНВАРЕ-СЕНТЯБРЕ 2022 Г.



62,0

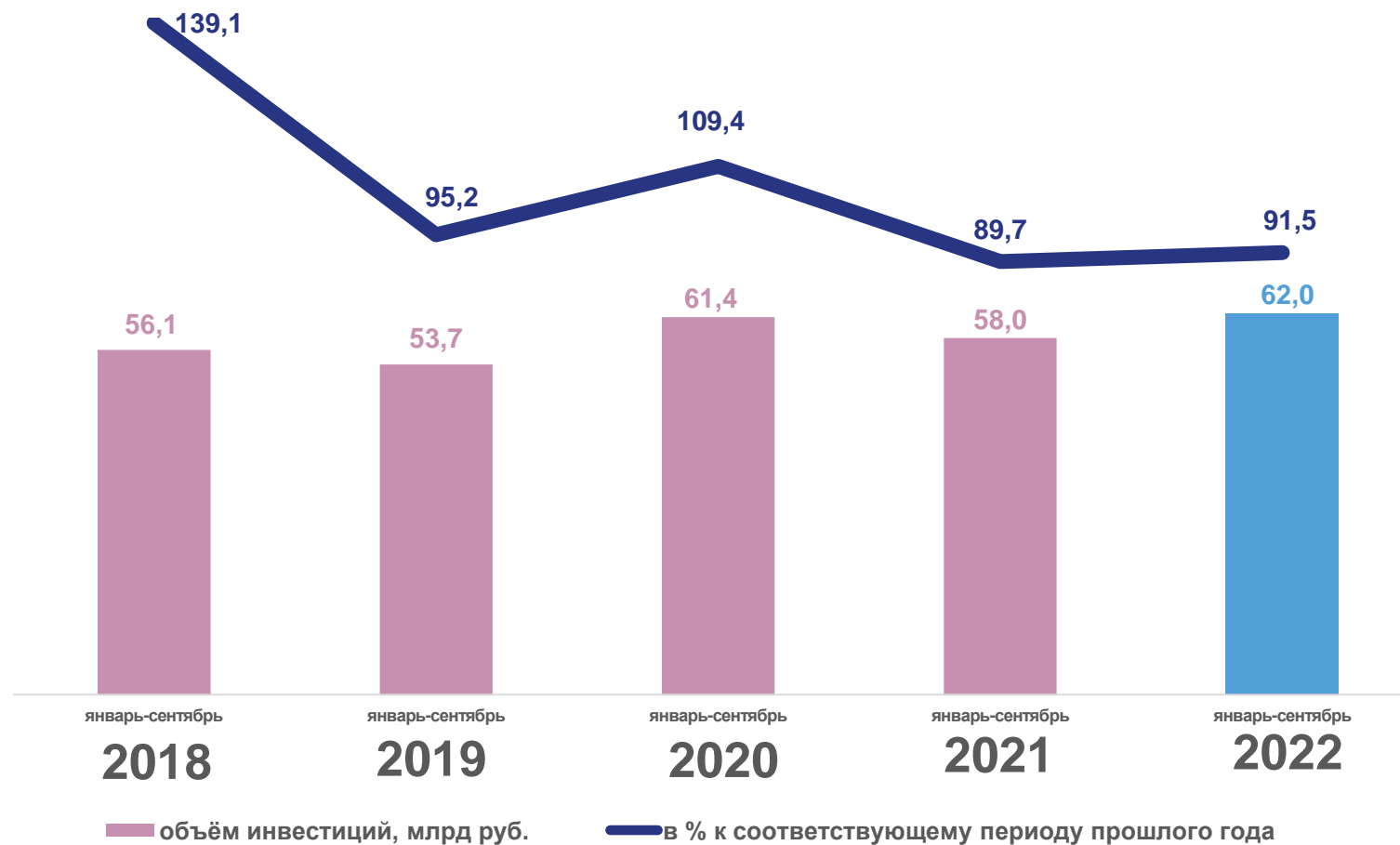
млрд руб.

направлено в экономику
и социальную сферу



91,5%

к соответствующему
периоду прошлого года
(в сопоставимой оценке)

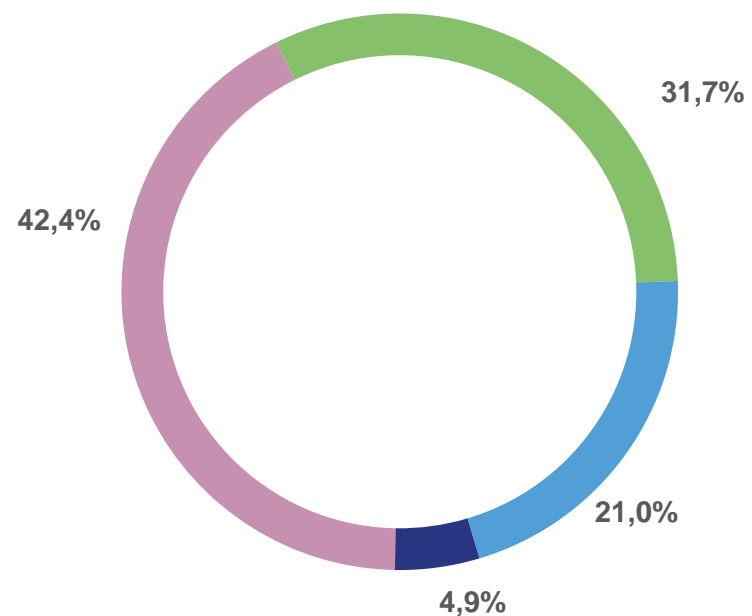
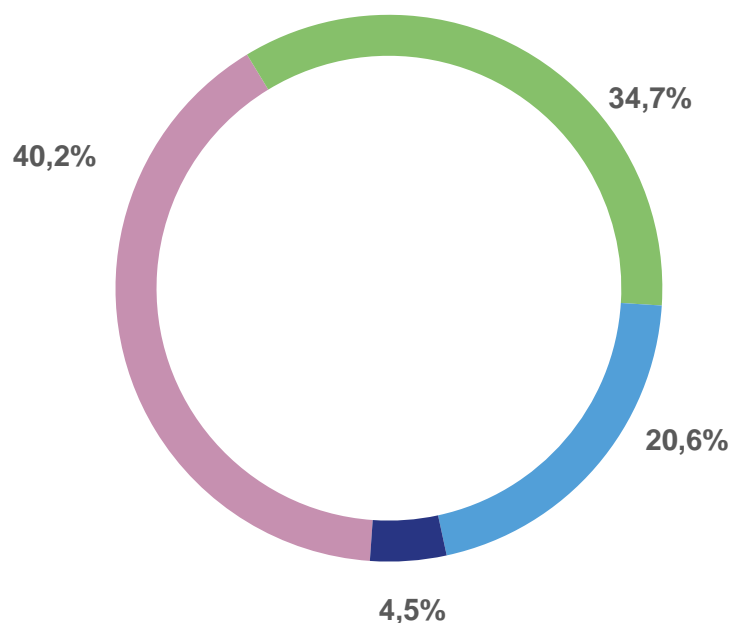




ВИДОВАЯ СТРУКТУРА ИНВЕСТИЦИЙ В ОСНОВНОЙ КАПИТАЛ

Январь-сентябрь 2022

Январь-сентябрь 2021



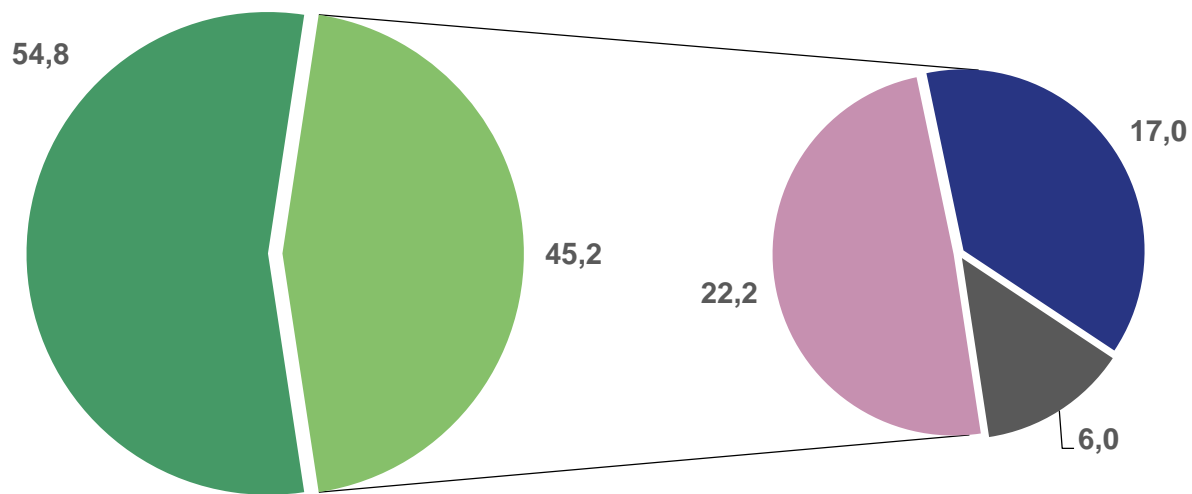
- Машин, оборудование, транспортные средства
- Здания (кроме жилых) и сооружения
- Жилые здания и помещения
- Прочие





СТРУКТУРА ИНВЕСТИЦИЙ В ОСНОВНОЙ КАПИТАЛ ПО ИСТОЧНИКАМ ФИНАНСИРОВАНИЯ*

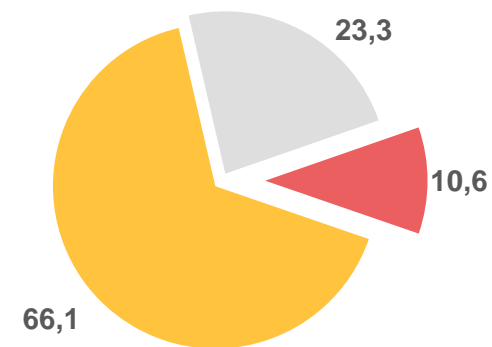
В ЯНВАРЕ-СЕНТЯБРЕ 2022 Г., В % К ИТОГУ



- Собственные средства предприятий
- Привлечённые средства

- Кредиты банков
- Бюджетные средства
- Прочие источники

Структура бюджетных средств



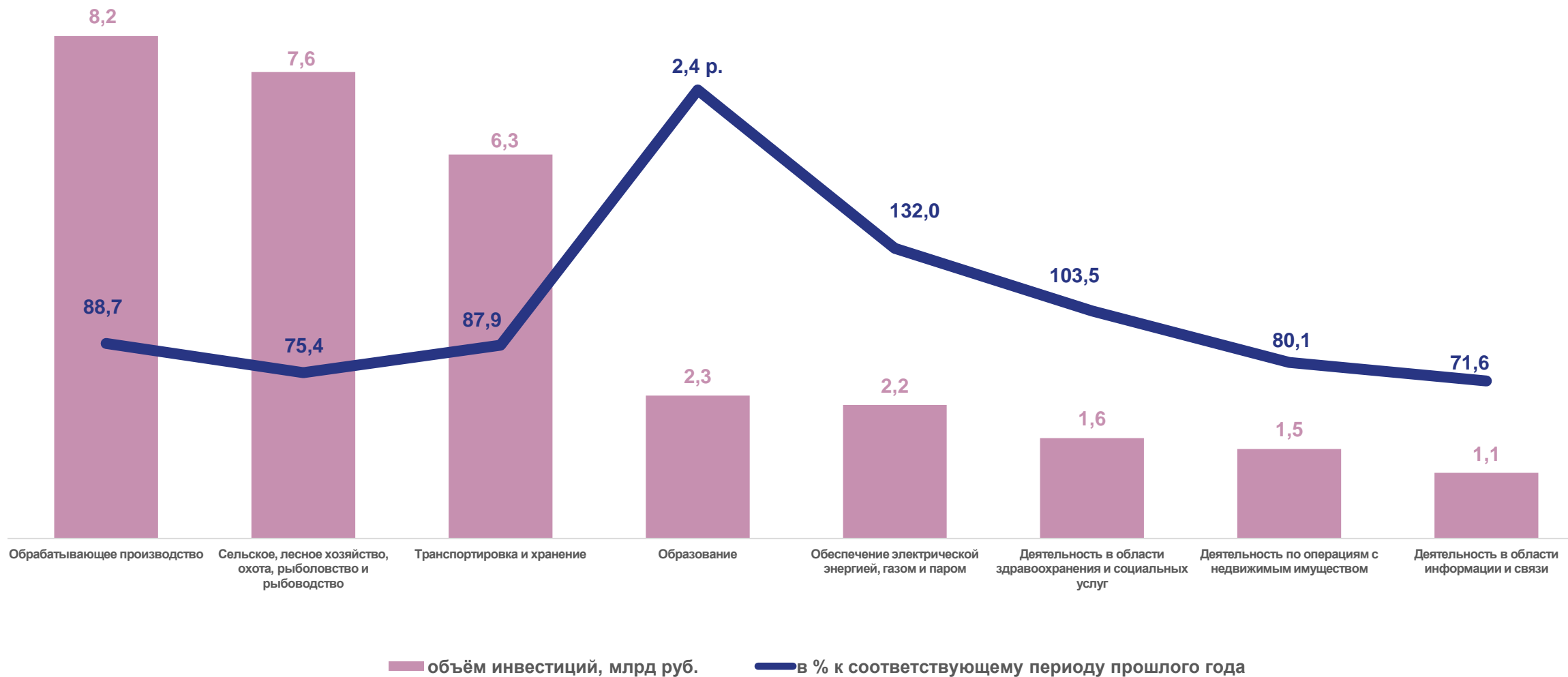
- Федеральный бюджет
- Бюджет субъекта РФ
- Местный бюджет

*Без учёта субъектов малого предпринимательства





ВИДЫ ЭКОНОМИЧЕСКОЙ ДЕЯТЕЛЬНОСТИ С НАИБОЛЬШИМ ОБЪЁМОМ ИНВЕСТИЦИЙ* В ЯНВАРЕ-СЕНТЯБРЕ 2022 Г.



*Без учёта субъектов малого предпринимательства

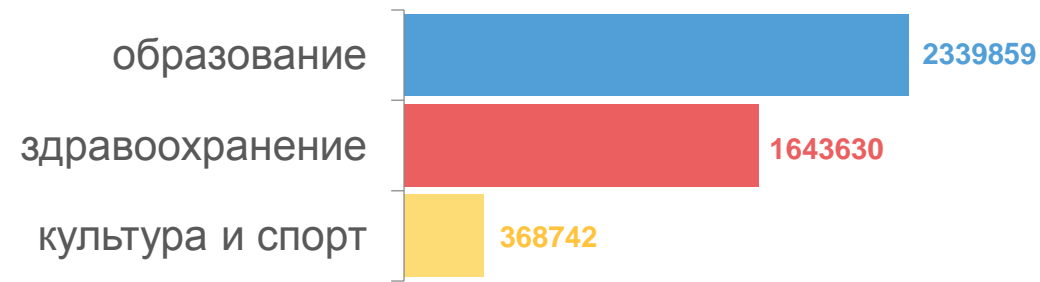




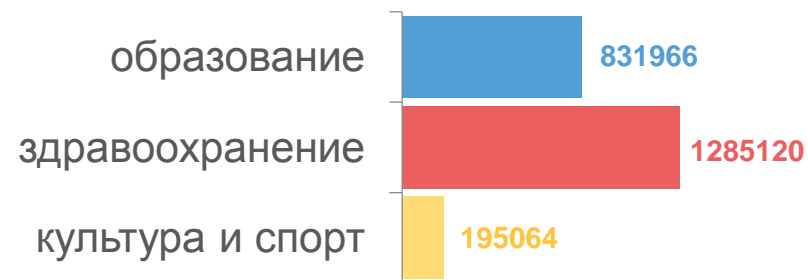
ИНВЕСТИЦИИ В ОСНОВНОЙ КАПИТАЛ, НАПРАВЛЕННЫЕ НА РАЗВИТИЕ ВИДОВ ДЕЯТЕЛЬНОСТИ СОЦИАЛЬНОЙ СФЕРЫ*

ТЫС. РУБ.

Январь-сентябрь 2022



Январь-сентябрь 2021



*Без учёта субъектов малого предпринимательства



СВЕДЕНИЯ ОБ ИСПОЛЬЗОВАНИИ ИНВЕСТИЦИЙ НА ОБЪЕКТЫ СТРОИТЕЛЬСТВА, ВКЛЮЧЁННЫЕ В ФЕДЕРАЛЬНУЮ АДРЕСНУЮ ИНВЕСТИЦИОННУЮ ПРОГРАММУ

В ЯНВАРЕ-СЕНТЯБРЕ 2022 Г.

Наименование объекта строительства	Фактически использовано, млн руб.	Техническая готовность
Общеобразовательная школа с. Засечное	1320,7	31-50%
Участок автодороги М-5 «Урал» (в обход г. Спасск)	1275,8	31-50%
Лабораторно-диагностический корпус Областного онкологического диспансера	231,2	11-30%
Пензенский государственный цирк	59,4	71-90%





ИНВЕСТИЦИИ В ОСНОВНОЙ КАПИТАЛ В РАЗРЕЗЕ РЕГИОНОВ ПРИВОЛЖСКОГО ФЕДЕРАЛЬНОГО ОКРУГА

В ЯНВАРЕ-СЕНТЯБРЕ 2022 Г.

Рейтинг по индексу физического объёма инвестиций в основной капитал, %

14 место

в ПФО по индексу физического объёма инвестиций в основной капитал к январю-сентябрю 2021 г.



11 регионов

показали **рост** объёма инвестиций

3 региона

показали **снижение** объёма инвестиций





ИНВЕСТИЦИИ В ОСНОВНОЙ КАПИТАЛ В РАЗРЕЗЕ РЕГИОНОВ ПРИВОЛЖСКОГО ФЕДЕРАЛЬНОГО ОКРУГА

В ЯНВАРЕ-СЕНТЯБРЕ 2022 Г.

9 место в ПФО



Рейтинг по объему инвестиций на душу населения, тыс. руб.



4 региона

значение показателя **больше**, чем по ПФО

10 регионов

значение показателя **меньше**, чем по ПФО