



ТЕРРИТОРИАЛЬНЫЙ ОРГАН  
ФЕДЕРАЛЬНОЙ СЛУЖБЫ  
ГОСУДАРСТВЕННОЙ СТАТИСТИКИ  
ПО ПЕНЗЕНСКОЙ ОБЛАСТИ

# О численности и среднемесячной заработной плате работников Пензенской области



за март 2023 года



ТЕРРИТОРИАЛЬНЫЙ ОРГАН  
ФЕДЕРАЛЬНОЙ СЛУЖБЫ  
ГОСУДАРСТВЕННОЙ СТАТИСТИКИ  
ПО ПЕНЗЕНСКОЙ ОБЛАСТИ

# О численности и среднемесячной заработной плате работников

Пензенской области

за март 2023 года

- 01 Среднесписочная численность работников всех организаций
- 02 Среднемесячная заработная плата работников всех организаций
- 03 Среднемесячная заработная плата работников организаций, занятых профессиональной, научной и технической деятельностью
- 04 Среднемесячная заработная плата работников обрабатывающих производств
- 05 Среднемесячная заработная плата работников организаций, занятых сельским, лесным хозяйством, охотой, рыболовством и рыбоводством
- 06 Среднемесячная заработная плата работников организаций бюджетной сферы
- 07 Среднемесячная заработная плата работников всех организаций по Приволжскому Федеральному округу



# СРЕДНЕСПИСОЧНАЯ ЧИСЛЕННОСТЬ РАБОТНИКОВ ВСЕХ ОРГАНИЗАЦИЙ

ЗА МАРТ 2023 г.

**296 372** чел.

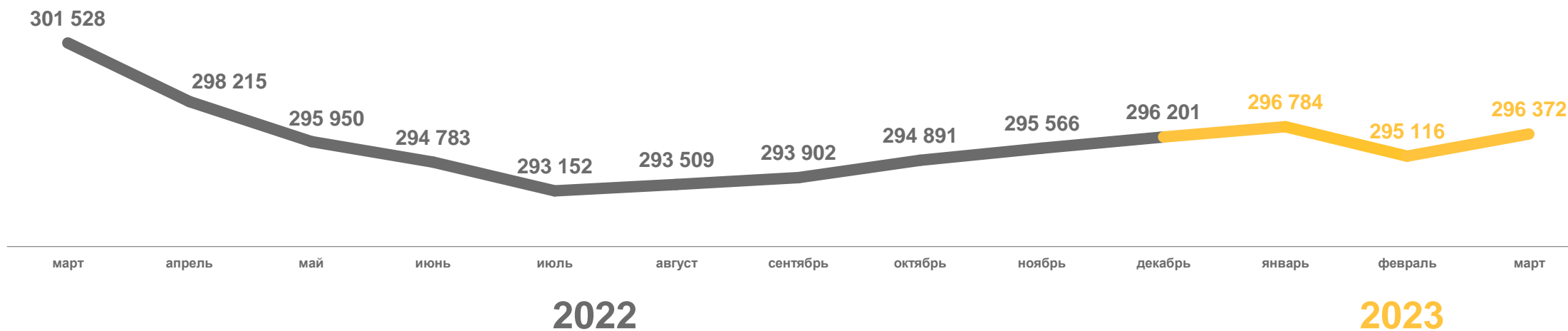
среднесписочная численность работников

**▲ 100,2%**

к февралю 2023 г.

**▼ 98,3%**

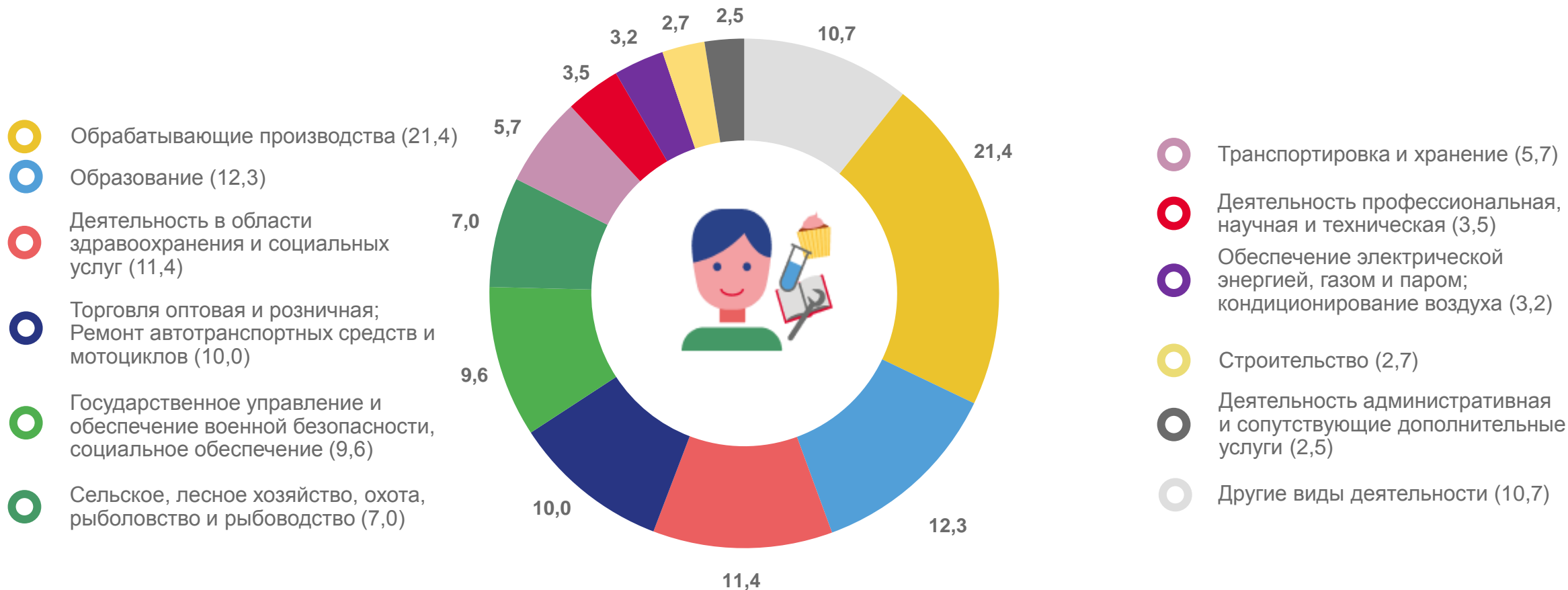
к марту 2022 г.





# СРЕДНЕСПИСОЧНАЯ ЧИСЛЕННОСТЬ РАБОТНИКОВ ВСЕХ ОРГАНИЗАЦИЙ

ЗА МАРТ 2023 г., В ПРОЦЕНТАХ К ИТОГУ





# СРЕДНЕМЕСЯЧНАЯ ЗАРАБОТНАЯ ПЛАТА РАБОТНИКОВ ВСЕХ ОРГАНИЗАЦИЙ

ЗА МАРТ 2023 г.

**44 373,9** руб.

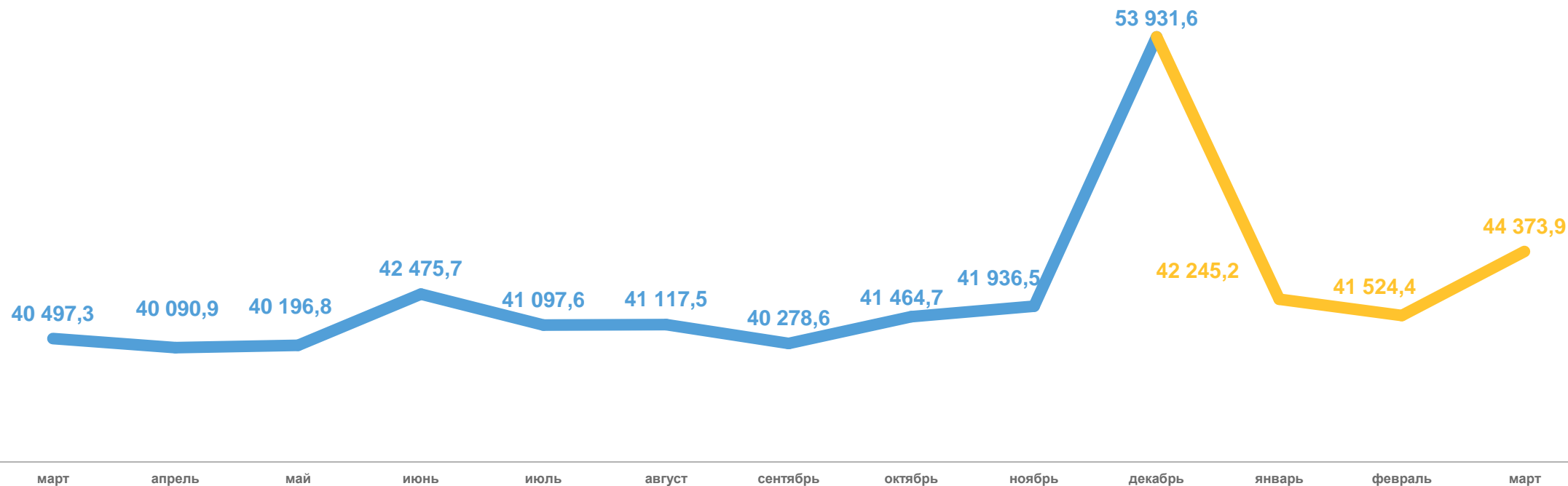
среднемесячная заработная плата

**▲ 110,3%**

к марту 2022 г.

**▲ 106,4%**

к февралю 2023 г.

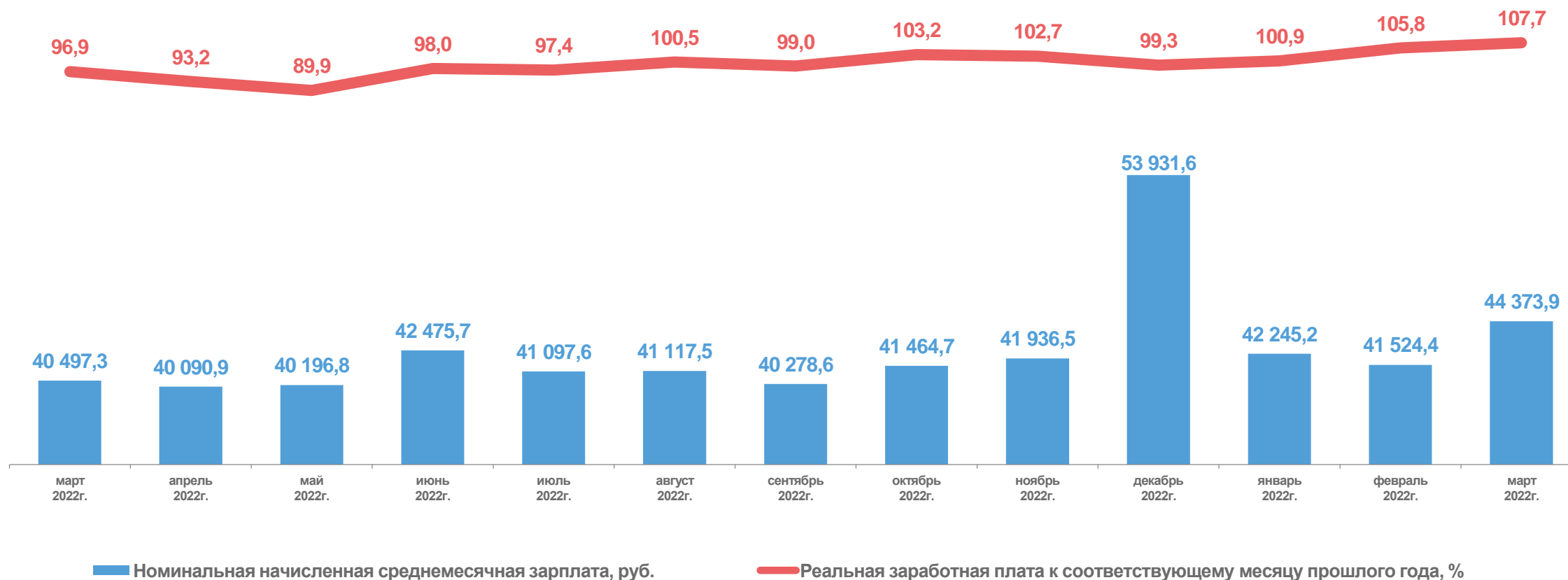


2022

2023



# СРЕДНЕМЕСЯЧНАЯ ЗАРАБОТНАЯ ПЛАТА РАБОТНИКОВ ВСЕХ ОРГАНИЗАЦИЙ



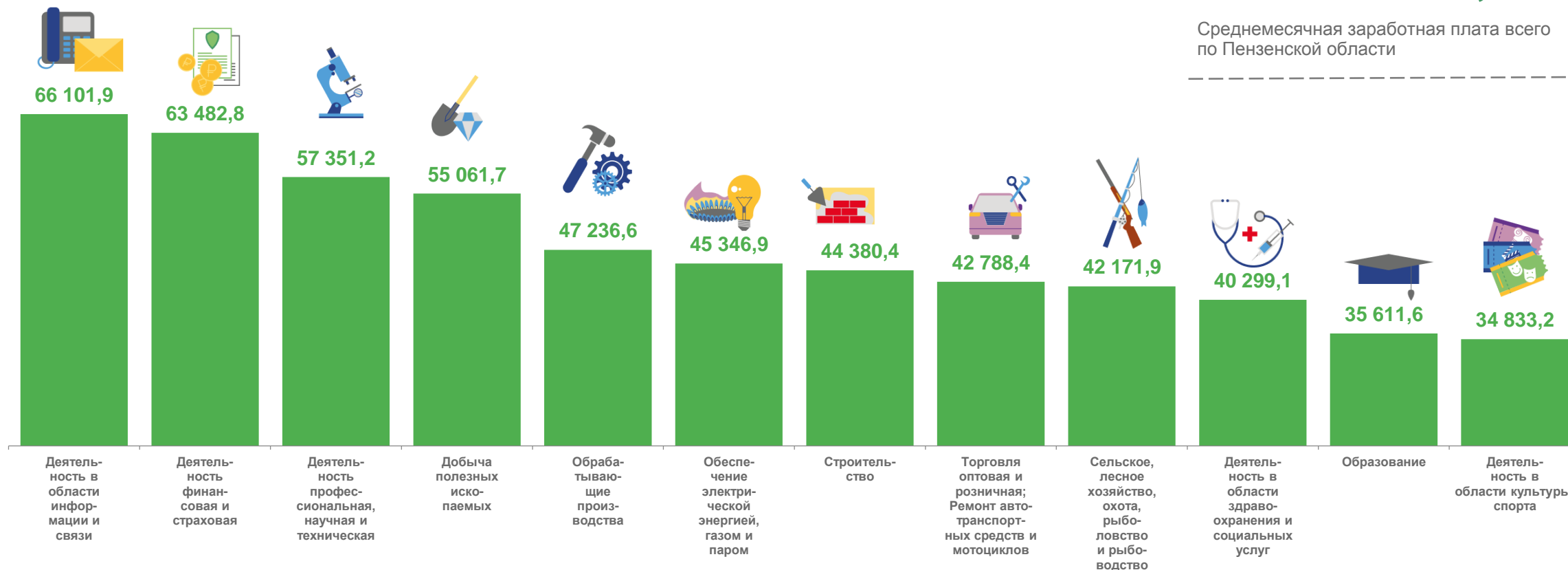


# СРЕДНЕМЕСЯЧНАЯ ЗАРАБОТНАЯ ПЛАТА РАБОТНИКОВ ВСЕХ ОРГАНИЗАЦИЙ

ПО ВИДАМ ЭКОНОМИЧЕСКОЙ ДЕЯТЕЛЬНОСТИ ЗА МАРТ 2023 г.

## 44 373,9 руб.

Среднемесячная заработная плата всего по Пензенской области



# СРЕДНЕМЕСЯЧНАЯ ЗАРАБОТНАЯ ПЛАТА РАБОТНИКОВ ВСЕХ ОРГАНИЗАЦИЙ

ПО ВИДАМ ЭКОНОМИЧЕСКОЙ ДЕЯТЕЛЬНОСТИ ЗА МАРТ 2023 г.

## Высокооплачиваемые виды экономической деятельности



**66 101,9** рублей

**7 147** человек

Деятельность в области информации и связи



**63 482,8** рублей

**4 559** человек

Деятельность финансовая и страховая



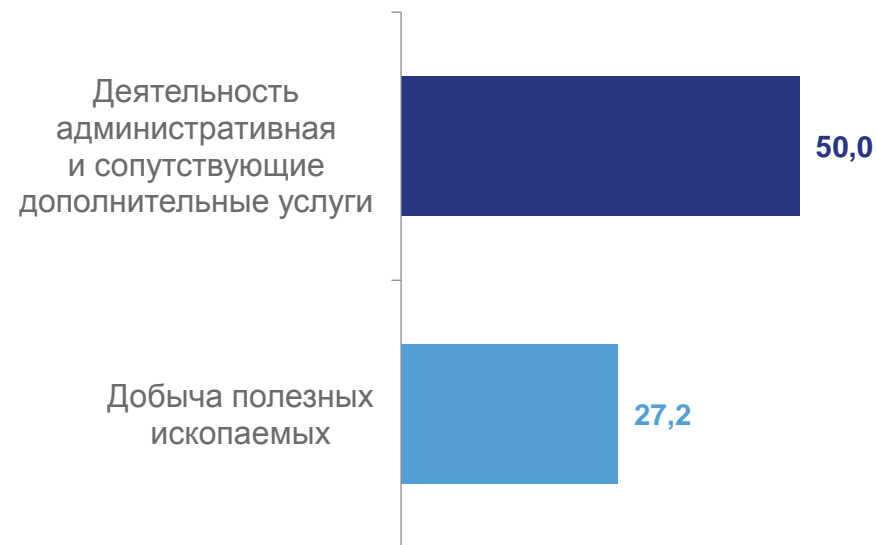
**57 351,2** рубля

**10 184** человека

Деятельность профессиональная, научная и техническая



Виды деятельности с наибольшим приростом заработной платы (в % к марту 2022 г.)







# СРЕДНЕМЕСЯЧНАЯ ЗАРАБОТНАЯ ПЛАТА РАБОТНИКОВ ОРГАНИЗАЦИЙ, ЗАНЯТЫХ ПРОФЕССИОНАЛЬНОЙ, НАУЧНОЙ И ТЕХНИЧЕСКОЙ ДЕЯТЕЛЬНОСТЬЮ ЗА МАРТ 2023 г.

**57 351,2** руб.


**▲ 106,1%**

**▲ 104,3%**

Средняя заработная плата по виду деятельности

к февралю 2023 г.

к марту 2022 г.



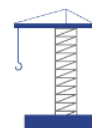
80 260,1



76 230,7



44 281,7



41 871,6



40 400,3



38 921,1



33 176,5

Деятельность профессиональная научная и техническая прочая

Научные исследования и разработки

Деятельность головных офисов; консультирование по вопросам управления

Деятельность в области архитектуры и инженерно-технического проектирования; технических испытаний, исследований и анализа

Деятельность рекламная и исследование конъюнктуры рынка

Деятельность в области права и бухгалтерского учета

Деятельность ветеринарная



# СРЕДНЕМЕСЯЧНАЯ ЗАРАБОТНАЯ ПЛАТА РАБОТНИКОВ ОБРАБАТЫВАЮЩИХ ПРОИЗВОДСТВ

ЗА МАРТ 2023 г.

## 47 236,6 руб.

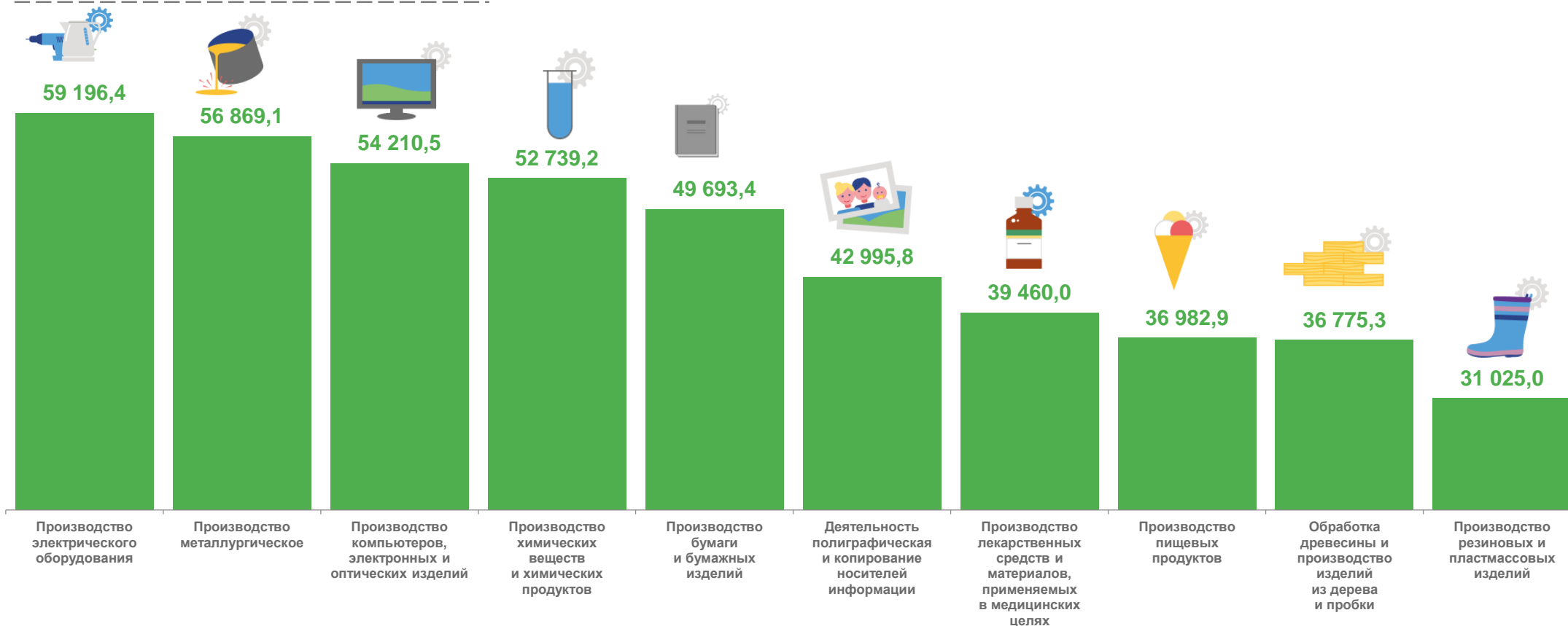
Средняя заработная плата по виду деятельности

▲ 108,5%

к февралю 2023 г.

▲ 103,9%

к марту 2022 г.





# СРЕДНЕМЕСЯЧНАЯ ЗАРАБОТНАЯ ПЛАТА РАБОТНИКОВ ОРГАНИЗАЦИЙ, ЗАНЯТЫХ СЕЛЬСКИМ, ЛЕСНЫМ ХОЗЯЙСТВОМ, ОХОТОЙ, РЫБОЛОВСТВОМ И РЫБОВОДСТВОМ ЗА МАРТ 2023 г.

**42 171,9** руб.

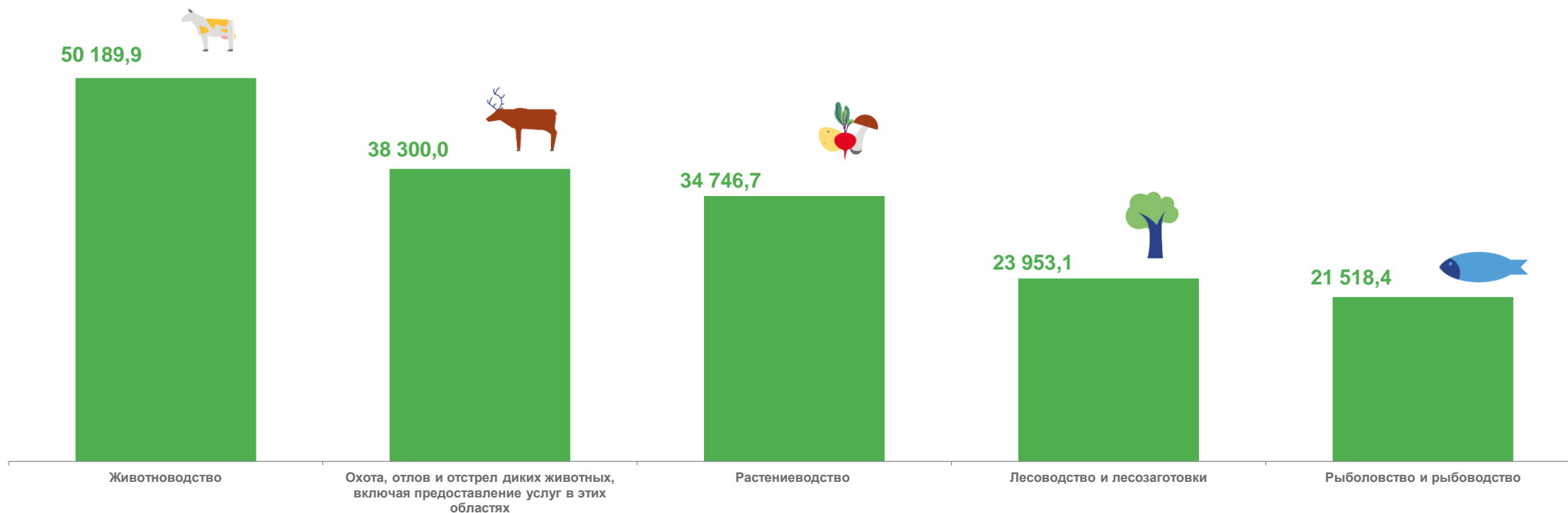
Средняя заработная плата по виду деятельности

**▲ 106,4%**

к февралю 2023 г.

**▲ 103,1%**

к марту 2022 г.





# СРЕДНЕМЕСЯЧНАЯ ЗАРАБОТНАЯ ПЛАТА РАБОТНИКОВ ОРГАНИЗАЦИЙ БЮДЖЕТНОЙ СФЕРЫ

ЗА МАРТ 2023 г.

## 44 373,9 руб.

Среднемесячная заработная плата  
в организациях Пензенской области

## 90,8%

от средней по области



40 299,1

Деятельность в области здравоохранения  
и социальных услуг

## 80,3%

от средней по области



35 611,6

Образование

## 78,5%

от средней по области



34 833,2

Деятельность в области культуры, спорта,  
организации досуга и развлечений



# СРЕДНЕМЕСЯЧНАЯ ЗАРАБОТНАЯ ПЛАТА РАБОТНИКОВ ВСЕХ ОРГАНИЗАЦИЙ ПО ПРИВОЛЖСКОМУ ФЕДЕРАЛЬНОМУ ОКРУГУ ЗА МАРТ 2023 г.

