



ТЕРРИТОРИАЛЬНЫЙ ОРГАН  
ФЕДЕРАЛЬНОЙ СЛУЖБЫ  
ГОСУДАРСТВЕННОЙ СТАТИСТИКИ  
ПО ПЕНЗЕНСКОЙ ОБЛАСТИ

# ИНВЕСТИЦИИ В ЭКОНОМИКУ ПЕНЗЕНСКОЙ ОБЛАСТИ



в январе-марте 2023 года



ТЕРРИТОРИАЛЬНЫЙ ОРГАН  
ФЕДЕРАЛЬНОЙ СЛУЖБЫ  
ГОСУДАРСТВЕННОЙ СТАТИСТИКИ  
ПО ПЕНЗЕНСКОЙ ОБЛАСТИ

# Инвестиции в экономику

Пензенской области

в январе-марте 2023 года

- 01 Объём инвестиций в экономику Пензенской области
- 02 Видовая структура инвестиций в основной капитал
- 03 Изменение структуры инвестиций в основной капитал по источникам финансирования
- 04 Виды экономической деятельности с наибольшим объёмом инвестиций
- 05 Инвестиции в основной капитал, направленные на развитие видов деятельности социальной сферы
- 06 Инвестиции в непроизведенные нефинансовые активы
- 07 Затраты на приобретение основных средств, бывших в употреблении у других организаций, и объектов незавершенного строительства
- 08 Сведения об использовании инвестиций на объекты строительства, включенные в федеральную адресную инвестиционную программу
- 09 Инвестиции в основной капитал в разрезе регионов Приволжского федерального округа
- 10 Индекс физического объема инвестиций в основной капитал в разрезе регионов Приволжского федерального округа

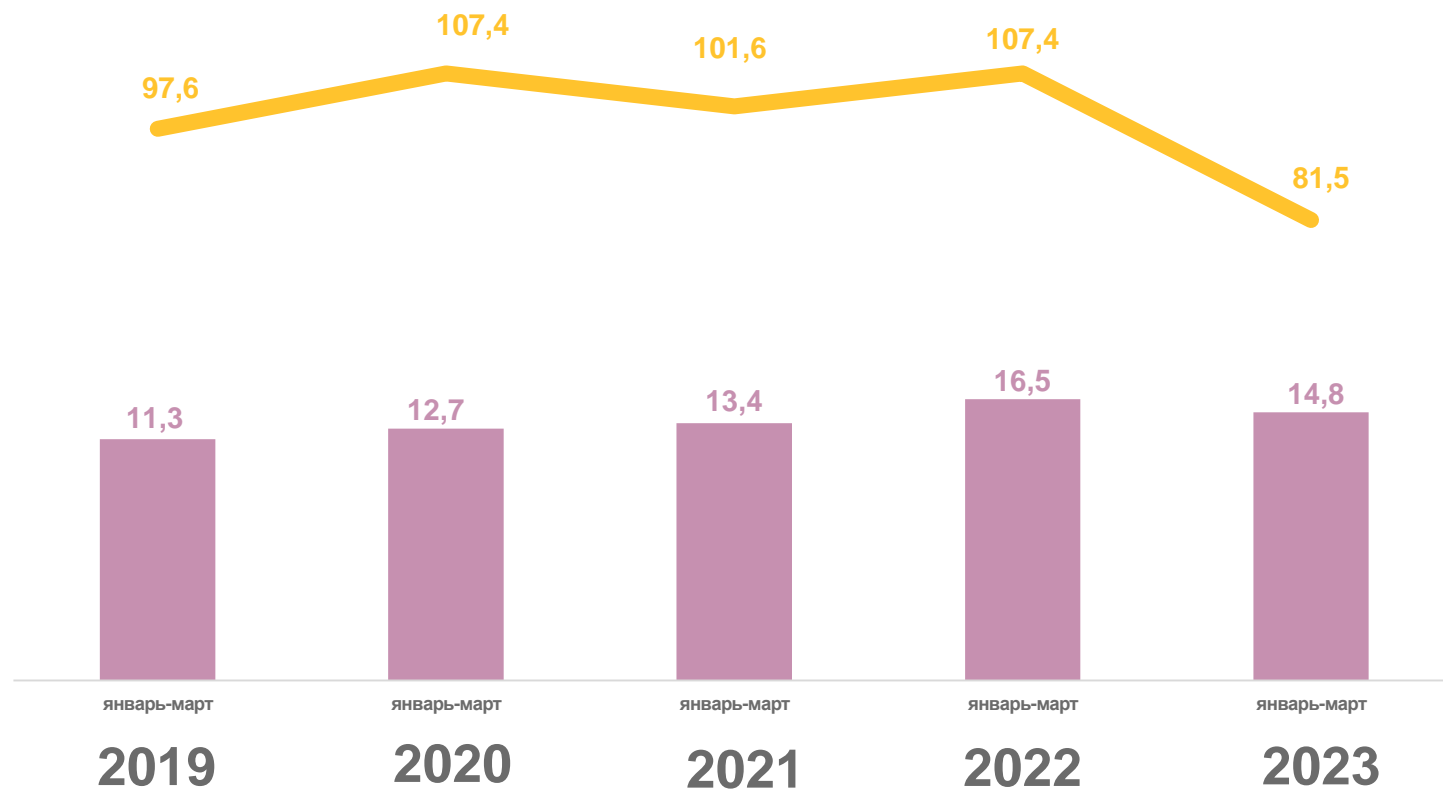




# ОБЪЁМ ИНВЕСТИЦИЙ В ЭКОНОМИКУ ПЕНЗЕНСКОЙ ОБЛАСТИ

**14,8** млрд руб.  
в январе-марте 2023 г.

**81,5%** ▼  
к соответствующему  
периоду прошлого года  
(в сопоставимой оценке)



■ объём инвестиций, млрд руб.

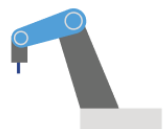
— в % к соответствующему периоду прошлого года





# ВИДОВАЯ СТРУКТУРА ИНВЕСТИЦИЙ В ОСНОВНОЙ КАПИТАЛ

В ЯНВАРЕ-МАРТЕ 2023 Г.



**6,7** млрд руб.

Машины, оборудование, транспортные средства



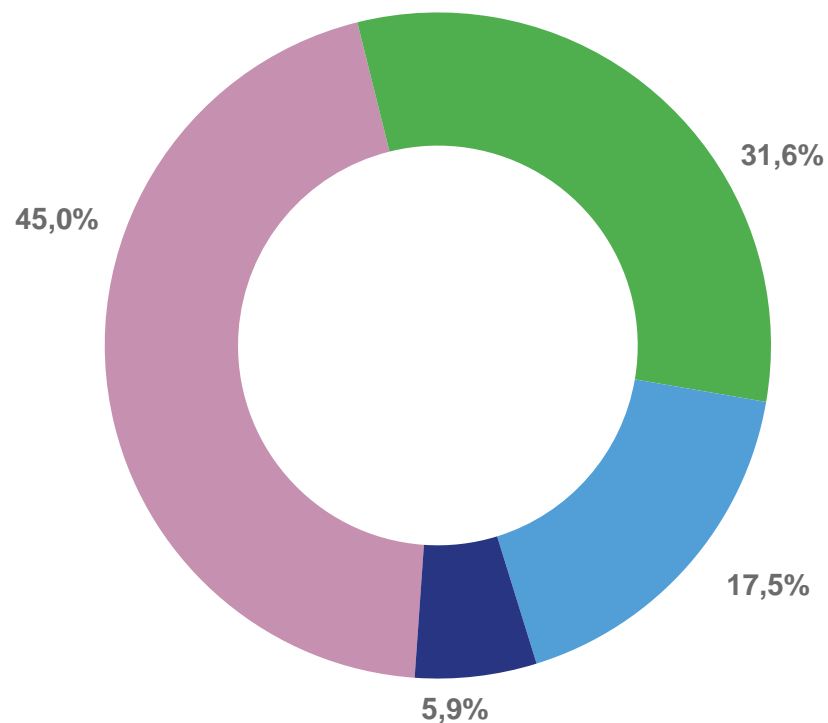
**4,9** млрд руб.

Здания (кроме жилых) и сооружения



**2,6** млрд руб.

Жилые здания и помещения

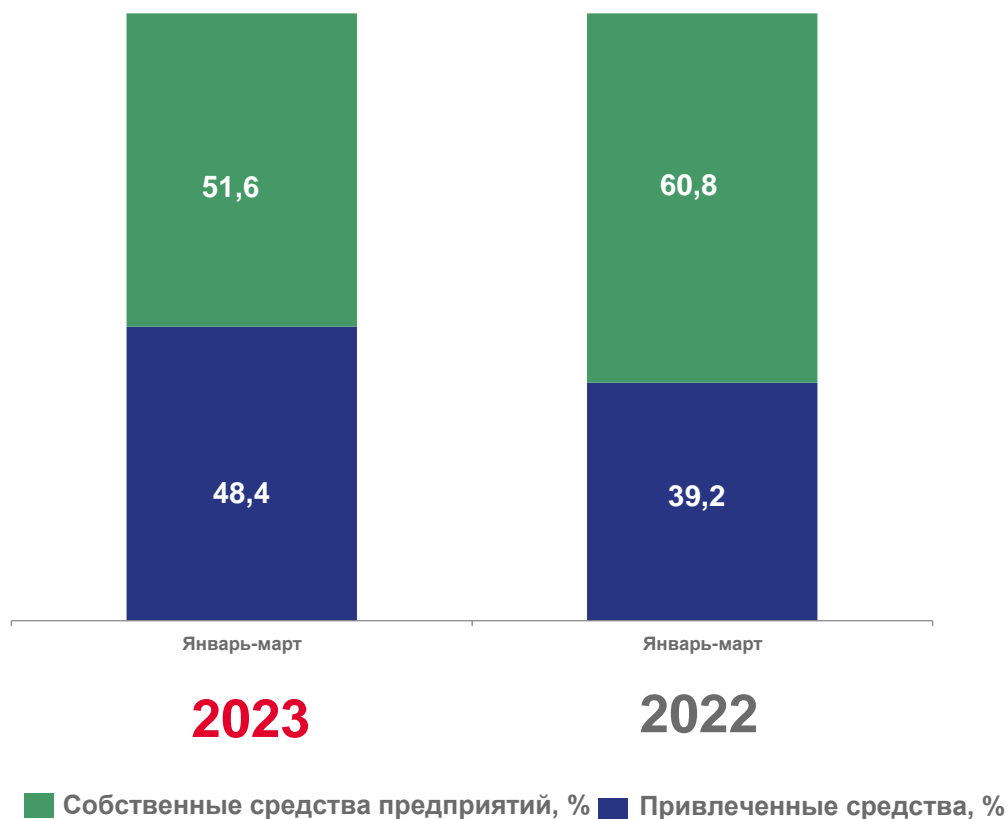


- Машины, оборудование, транспортные средства
- Жилые здания и помещения
- Здания (кроме жилых) и сооружения
- Прочие





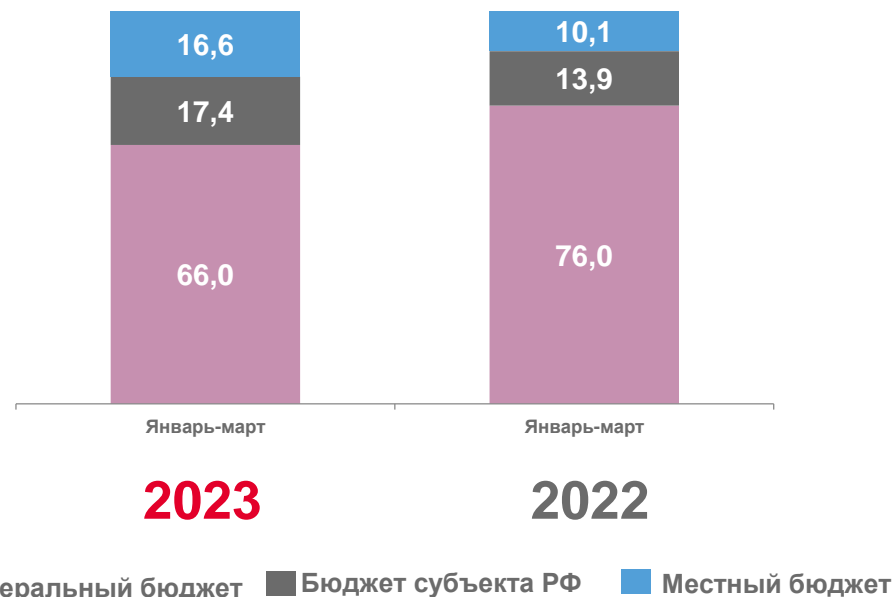
# ИЗМЕНЕНИЕ СТРУКТУРЫ ИНВЕСТИЦИЙ В ОСНОВНОЙ КАПИТАЛ ПО ИСТОЧНИКАМ ФИНАНСИРОВАНИЯ\*



Привлеченные бюджетные средства

**1,8** млрд руб.      **1,4** млрд руб.

Структура бюджетных средств, %

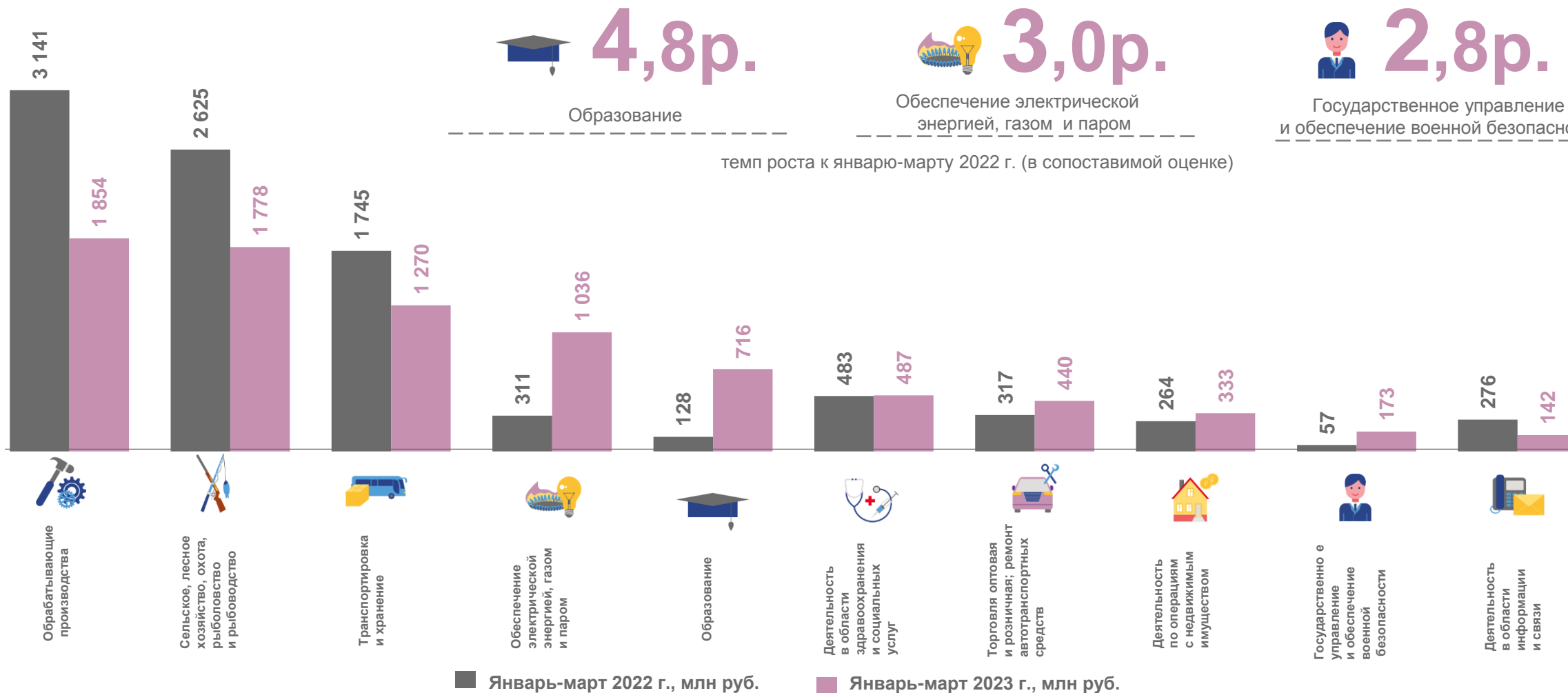


\*Без учёта субъектов малого предпринимательства





# ВИДЫ ЭКОНОМИЧЕСКОЙ ДЕЯТЕЛЬНОСТИ С НАИБОЛЬШИМ ОБЪЁМОМ ИНВЕСТИЦИЙ\* В ЯНВАРЕ-МАРТЕ 2023 Г.



\*Без учёта субъектов малого предпринимательства





# ИНВЕСТИЦИИ В ОСНОВНОЙ КАПИТАЛ, НАПРАВЛЕННЫЕ НА РАЗВИТИЕ ВИДОВ ДЕЯТЕЛЬНОСТИ СОЦИАЛЬНОЙ СФЕРЫ\*

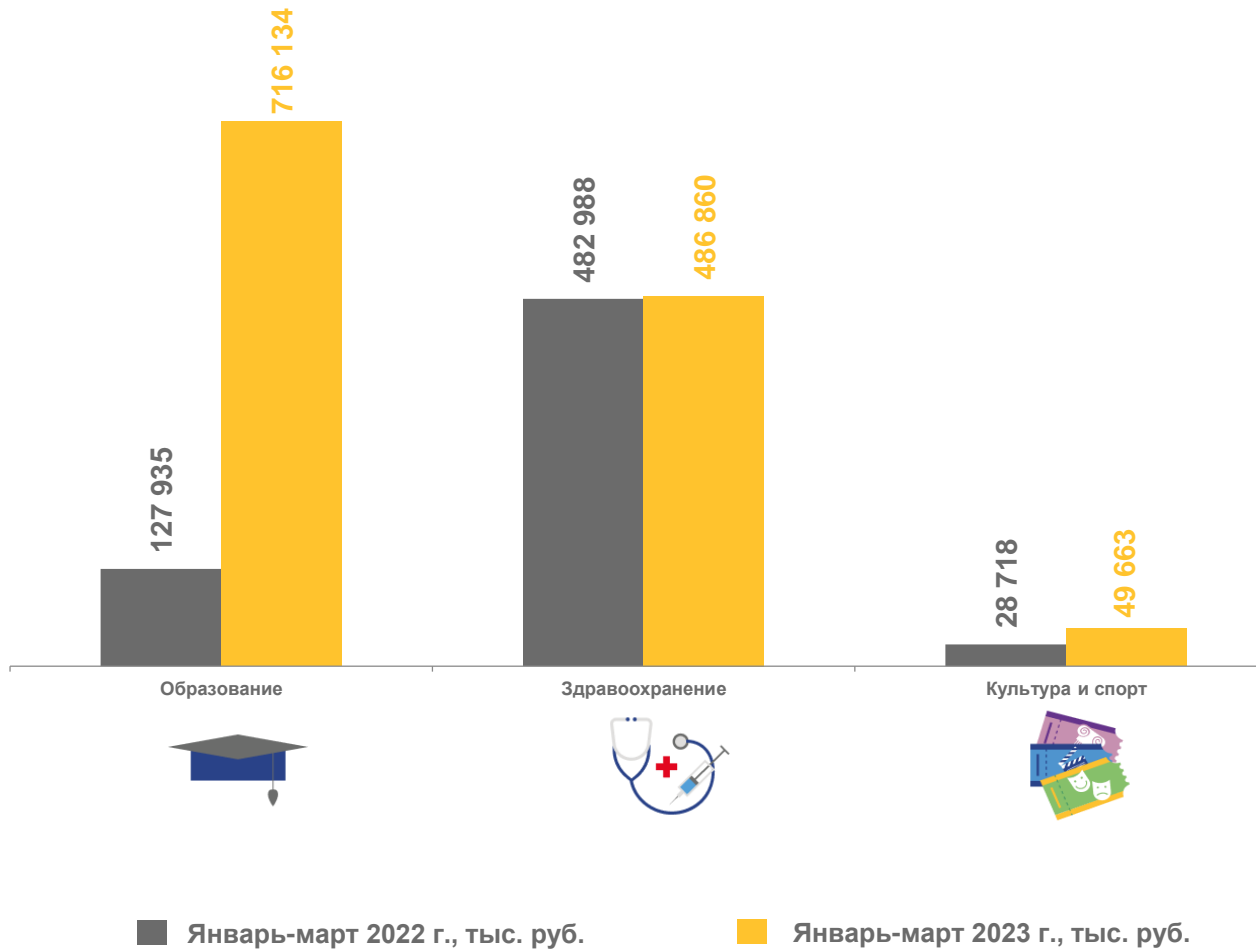


Индекс физического объема инвестиций в январе-марте 2023 г.)  
(в % к январю-марту 2022 г.)

**▲ 4,8р.**  
Образование

**▼ 81,9%**  
Здравоохранение

**▲ 143,2%**  
Культура и спорт



\*Без учёта субъектов малого предпринимательства



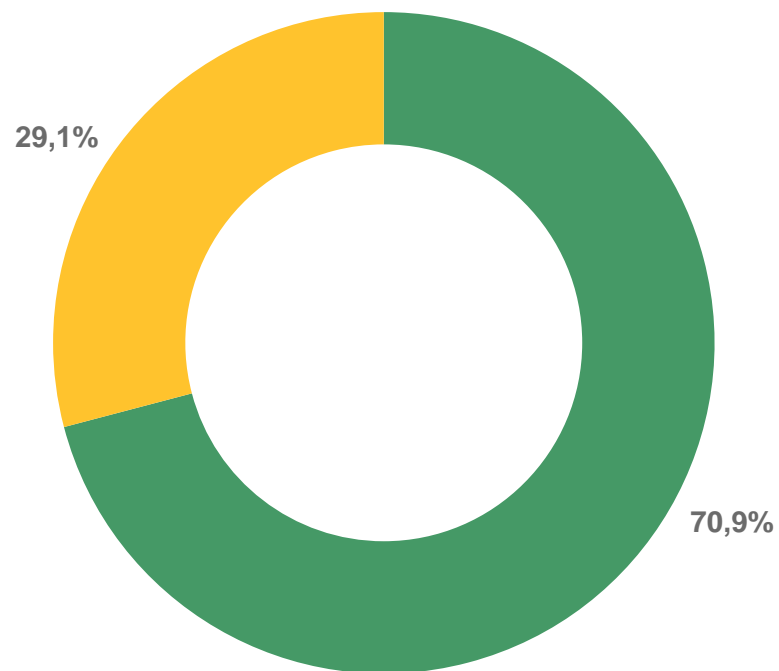


# ИНВЕСТИЦИИ В НЕПРОИЗВЕДЕННЫЕ НЕФИНАНСОВЫЕ АКТИВЫ\* В ЯНВАРЕ-МАРТЕ 2023 Г.

**134,9** млн руб.  
Всего

**39,3** млн руб.  
Земля и объекты природопользования

**95,6** млн руб.  
Контракты, договора аренды, лицензии, «гудвиллы»



Земля и объекты природопользования

Контракты, договора аренды, «гудвиллы»

\*Без учёта субъектов малого предпринимательства



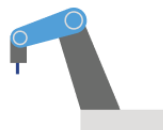




# ЗАТРАТЫ НА ПРИОБРЕТЕНИЕ ОСНОВНЫХ СРЕДСТВ, БЫВШИХ В УПОТРЕБЛЕНИИ У ДРУГИХ ОРГАНИЗАЦИЙ, И ОБЪЕКТОВ НЕЗАВЕРШЕННОГО СТРОИТЕЛЬСТВА\*

Январь-март 2023 г

**98,7** млн руб.



в том числе доля машин, оборудования, транспортных средств  
в общем объеме

**25,7%**

Январь-март 2022 г

**1 540,6** млн руб.

**92,8%**

\*Без учёта субъектов малого предпринимательства





# СВЕДЕНИЯ ОБ ИСПОЛЬЗОВАНИИ ИНВЕСТИЦИЙ НА ОБЪЕКТЫ СТРОИТЕЛЬСТВА, ВКЛЮЧЁННЫЕ В ФЕДЕРАЛЬНУЮ АДРЕСНУЮ ИНВЕСТИЦИОННУЮ ПРОГРАММУ

В ЯНВАРЕ-МАРТЕ 2023 Г.

| Наименование объекта строительства                         |  | Лимит государственных капитальных вложений на 2023 год, млн руб. | Фактически использовано в январе-марте 2023 г., млн руб. | Техническая готовность объекта |
|--|--|--|--|--------------------------------|
| Общеобразовательная школа с. Засечное на 2425 мест         |  | 989,7  | 500,0  | 71-90%                         |
| Участок автодороги М-5 «Урал» (в обход г. Спасск), 23,1 км |  | 1 237,4  | 58,3   | 51-70%                         |
| Пензенский государственный цирк на 1400 мест               |  | 455,9  | 0,3  | 51-70%                         |





# ИНВЕСТИЦИИ В ОСНОВНОЙ КАПИТАЛ В РАЗРЕЗЕ РЕГИОНОВ ПРИВОЛЖСКОГО ФЕДЕРАЛЬНОГО ОКРУГА

В ЯНВАРЕ-МАРТЕ 2023 Г.

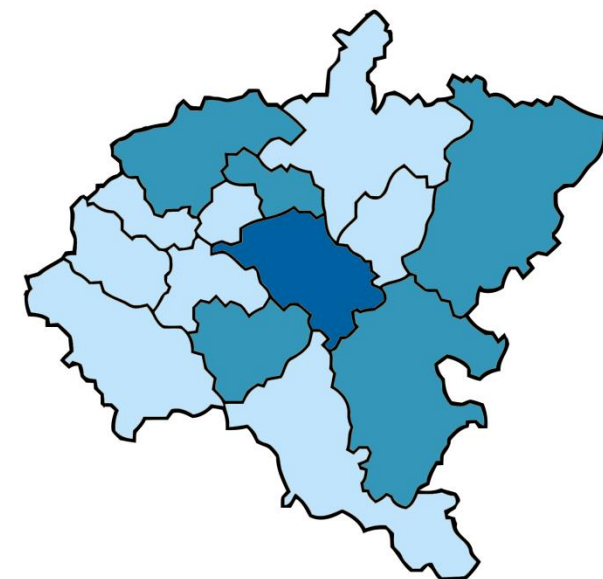
**4 635,8** млрд руб.

Всего в Российской Федерации

**640,1** млрд руб.

Приволжский федеральный округ

Рейтинг регионов по объёму инвестиций в основной капитал, млрд руб.



● до 50 млрд руб.  
● от 50 до 100 млрд руб.  
● от 100 млрд руб.



# ИНДЕКС ФИЗИЧЕСКОГО ОБЪЕМА ИНВЕСТИЦИЙ В ОСНОВНОЙ КАПИТАЛ В РАЗРЕЗЕ РЕГИОНОВ ПРИВОЛЖСКОГО ФЕДЕРАЛЬНОГО ОКРУГА

В % К СООТВЕТСТВУЮЩЕМУ ПЕРИОДУ ПРЕДЫДУЩЕГО ГОДА

Рейтинг по индексу физического объёма инвестиций в основной капитал

**13** место

в ПФО по индексу физического объёма инвестиций в основной капитал к январю-марту 2022 г.



**6** регионов

показали **рост** объёма инвестиций



**8** регионов

показали **снижение** объёма инвестиций