



ФЕДЕРАЛЬНАЯ СЛУЖБА  
ГОСУДАРСТВЕННОЙ СТАТИСТИКИ

# Оперативные данные по индексу промышленного производства Пензенской области



за январь-июнь 2022 года



ФЕДЕРАЛЬНАЯ СЛУЖБА  
ГОСУДАРСТВЕННОЙ СТАТИСТИКИ

# Оперативные данные по ИПП

Пензенской области

за январь-июнь 2022 года

**01** ИНДЕКСЫ ПРОМЫШЛЕННОГО ПРОИЗВОДСТВА  
ЯНВАРЬ-ИЮНЬ 2022 Г. В % К ЯНВАРЮ-ИЮНЮ 2021 Г.  
ИЮНЬ 2022 Г. В % К ИЮНЮ 2021 Г.

**02** ИНДЕКСЫ ПРОИЗВОДСТВА  
ЯНВАРЬ-ИЮНЬ 2022 Г. В % К ЯНВАРЮ-ИЮНЮ 2021 Г.  
ИЮНЬ 2022 Г. В % К ИЮНЮ 2021 Г.

**03** ИНДЕКСЫ ПРОИЗВОДСТВА ПО ОСНОВНЫМ ВИДАМ  
ОБРАБАТЫВАЮЩИХ ПРОИЗВОДСТВ  
ЯНВАРЬ-ИЮНЬ 2022 Г. В % К ЯНВАРЮ-ИЮНЮ 2021 Г.  
ИЮНЬ 2022 Г. В % К ИЮНЮ 2021 Г.

**04** ИНДЕКСЫ ПРОМЫШЛЕННОГО ПРОИЗВОДСТВА ПО  
РЕГИОНАМ ПФО, ЯНВАРЬ-ИЮНЬ 2022 Г. В % К ЯНВАРЮ-ИЮНЮ 2021 Г.  
ДОБЫЧА ПОЛЕЗНЫХ ИСКОПАЕМЫХ  
ОБРАБАТЫВАЮЩИЕ ПРОИЗВОДСТВА  
ОБЕСПЕЧЕНИЕ ЭЛЕКТРИЧЕСКОЙ ЭНЕРГИЕЙ, ГАЗОМ И ПАРОМ;  
КОНДИЦИОНИРОВАНИЕ ВОЗДУХА  
ВОДОСНАБЖЕНИЕ; ВОДООТВЕДЕНИЕ, ОРГАНИЗАЦИЯ СБОРА И УТИЛИЗАЦИИ  
ОТХОДОВ, ДЕЯТЕЛЬНОСТЬ ПО ЛИКВИДАЦИИ ЗАГРЯЗНЕНИЙ

\* Ежемесячные данные оперативной статистики





# ИНДЕКС ПРОМЫШЛЕННОГО ПРОИЗВОДСТВА

ЯНВАРЬ-ИЮНЬ 2022 г. В % К ЯНВАРЮ-ИЮНЮ 2021 г.



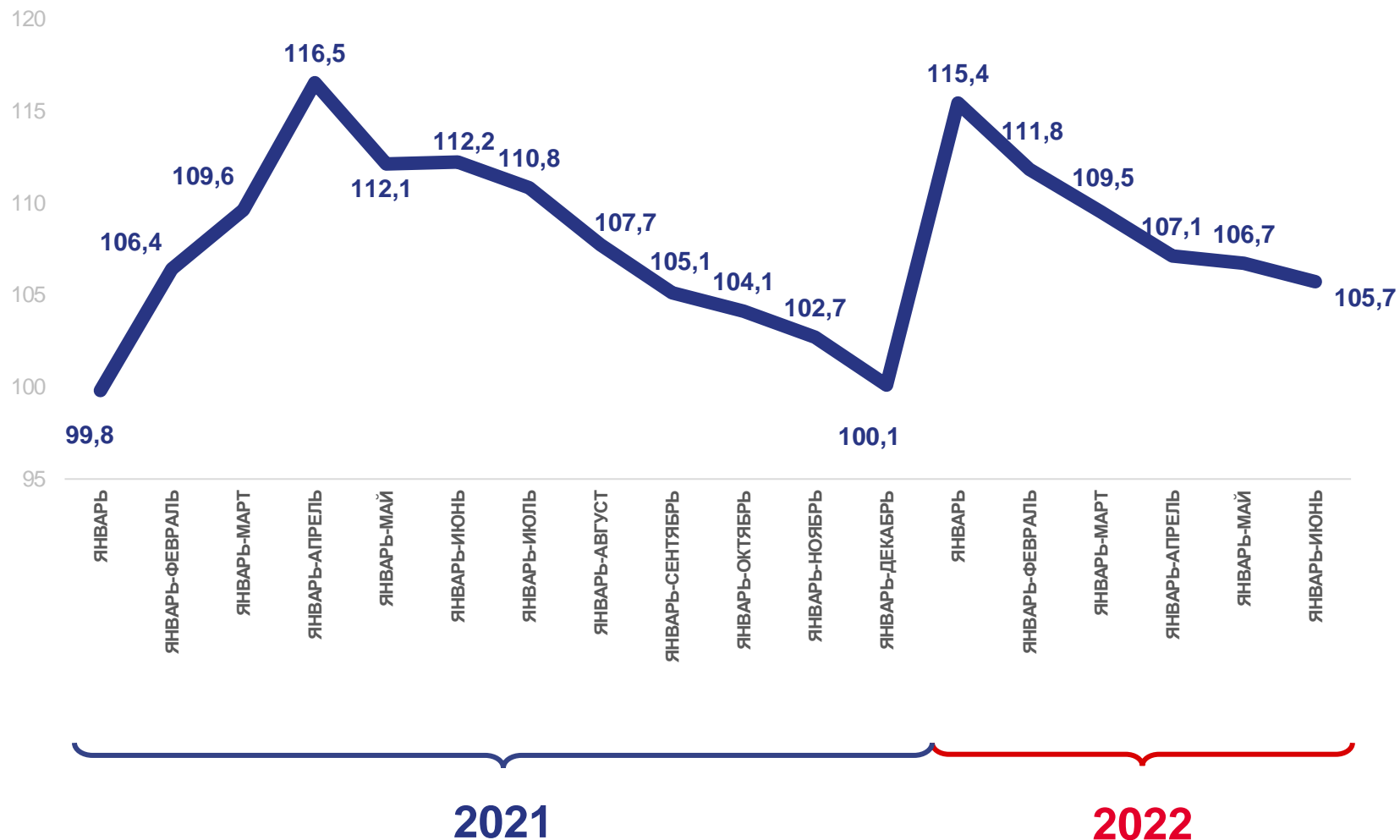
**105,7%**

ЯНВАРЬ-ИЮНЬ 2022 г. В % К  
ЯНВАРЮ-ИЮНЮ 2021 г.



**112,2%**

ЯНВАРЬ-ИЮНЬ 2021 г. В % К  
ЯНВАРЮ-ИЮНЮ 2020 г.





# ИНДЕКС ПРОМЫШЛЕННОГО ПРОИЗВОДСТВА

ИЮНЬ 2022 г. В % К ИЮНЮ 2021 г.



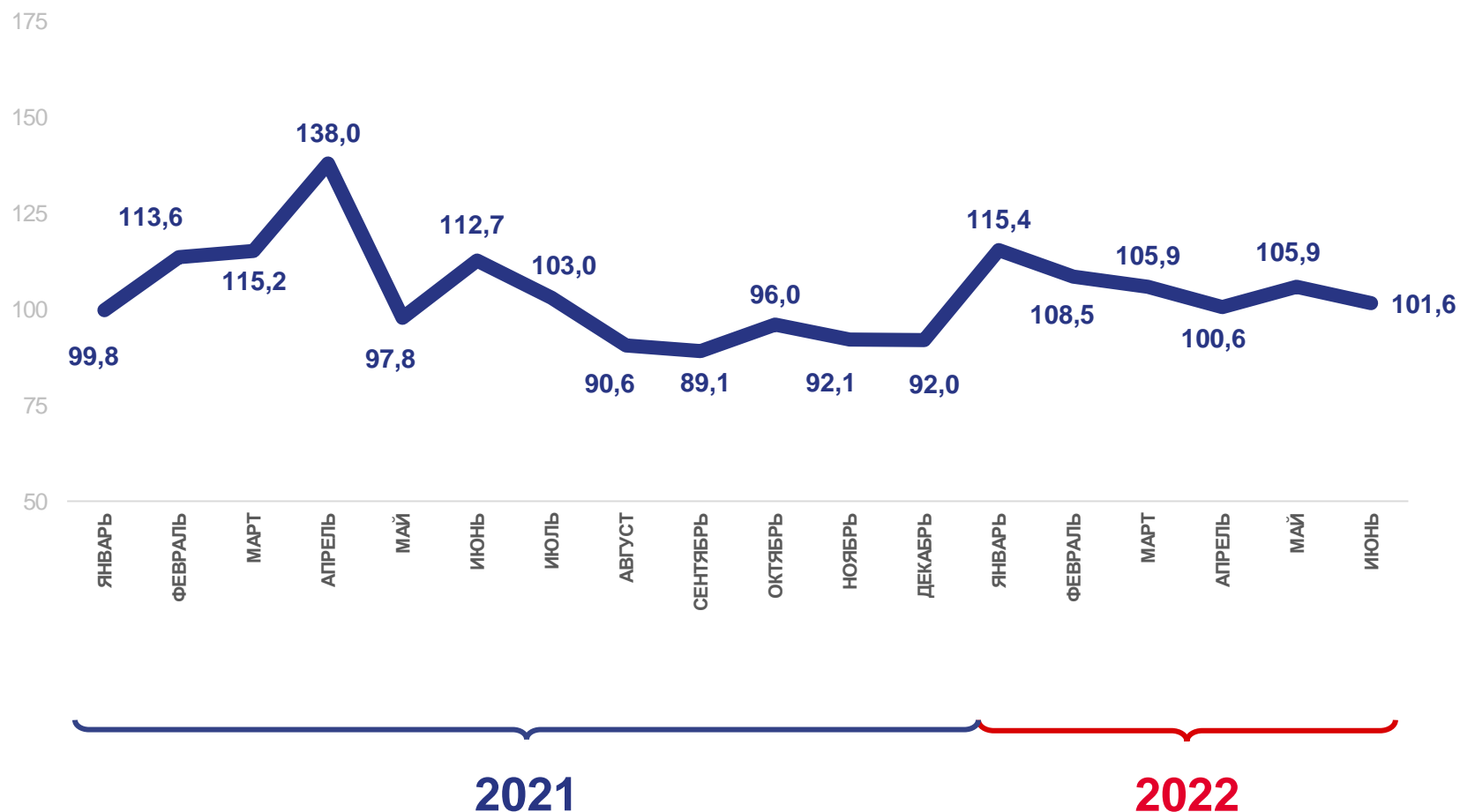
**101,6%**

ИЮНЬ 2022 г. В % К  
ИЮНЮ 2021 г.



**112,7%**

ИЮНЬ 2021 г. В % К  
ИЮНЮ 2020 г.





# ИНДЕКСЫ ПРОИЗВОДСТВА

ЯНВАРЬ-ИЮНЬ 2022 г. В % К ЯНВАРЮ-ИЮНЮ 2021 г.



ИПП

105,7%



106,7%

Водоснабжение; водоотведение, организация сбора и утилизации отходов, деятельность по ликвидации загрязнений



106,7%

Обрабатывающие производства



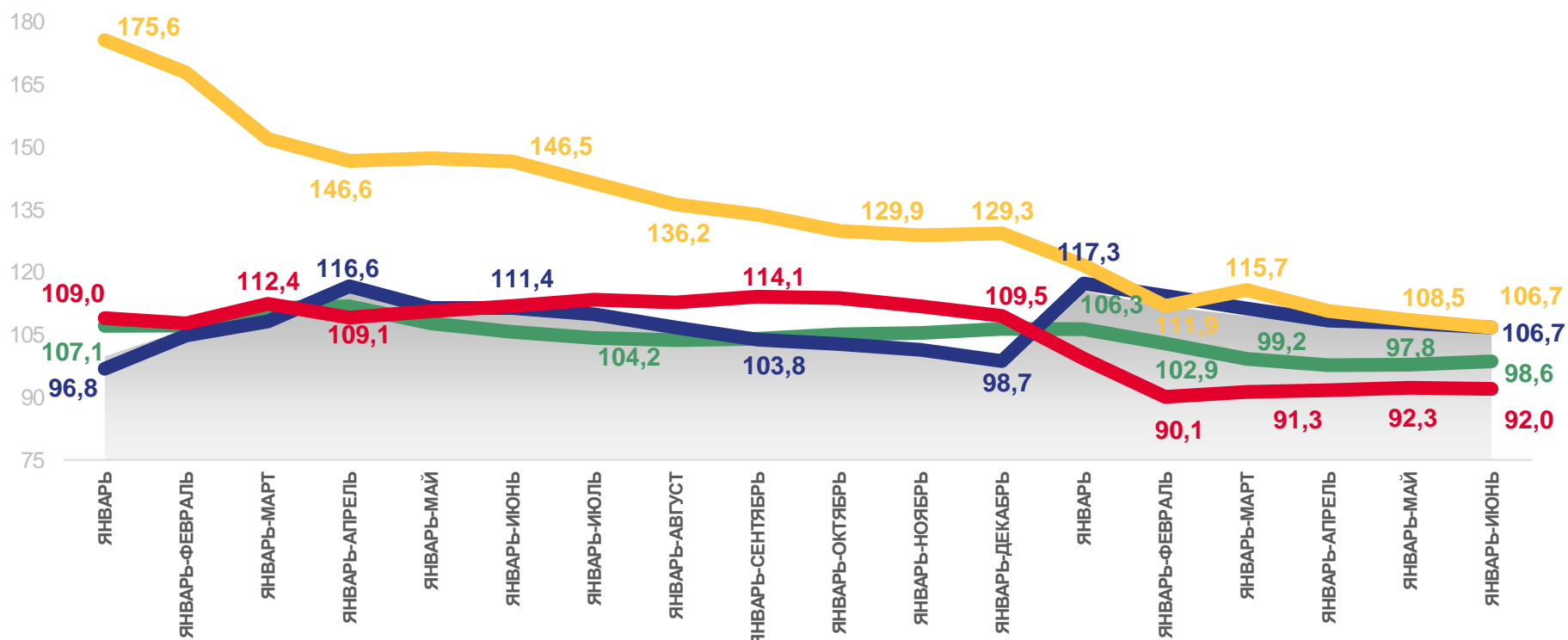
98,6%

Добыча полезных ископаемых



92,0%

Обеспечение электрической энергией, газом и паром; кондиционированием воздуха



2021

2022



Индекс промышленного производства



Обрабатывающие производства



Добыча полезных ископаемых



Обеспечение электрической энергией, газом и паром; кондиционирование воздуха



Водоснабжение; водоотведение, организация сбора и утилизации отходов, деятельность по ликвидации загрязнений





# ИНДЕКСЫ ПРОИЗВОДСТВА

ИЮНЬ 2022 г. В % К ИЮНЮ 2021 г.



ИПП

101,6%



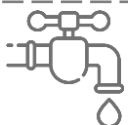
Обрабатывающие производства

102,1%



Добыча полезных ископаемых

101,7%



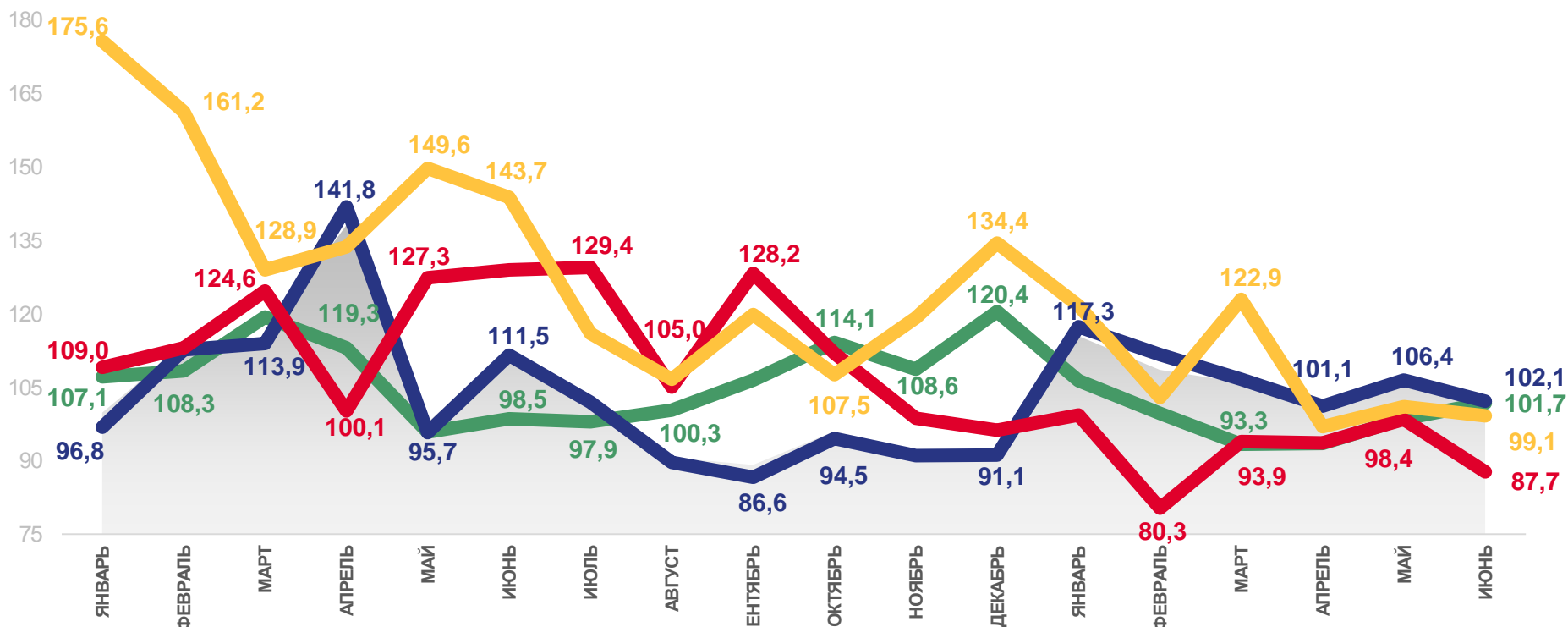
Водоснабжение; водоотведение, организация сбора и утилизации отходов, деятельность по ликвидации загрязнений

99,1%



Обеспечение электрической энергией, газом и паром; кондиционированием воздуха

87,7%



2021

2022



Индекс промышленного производства



Обрабатывающие производства



Добыча полезных ископаемых



Обеспечение электрической энергией, газом и паром; кондиционирование воздуха



Водоснабжение; водоотведение, организация сбора и утилизации отходов, деятельность по ликвидации загрязнений





# ИНДЕКСЫ ПРОИЗВОДСТВА ПО ОСНОВНЫМ ВИДАМ ОБРАБАТЫВАЮЩИХ ПРОИЗВОДСТВ

ЯНВАРЬ-ИЮНЬ 2022 г. В % К ЯНВАРЮ-ИЮНЮ 2021 г.



**135,1%**

Производство автотранспортных средств, прицепов и полуприцепов



**127,6%**

Производство мебели



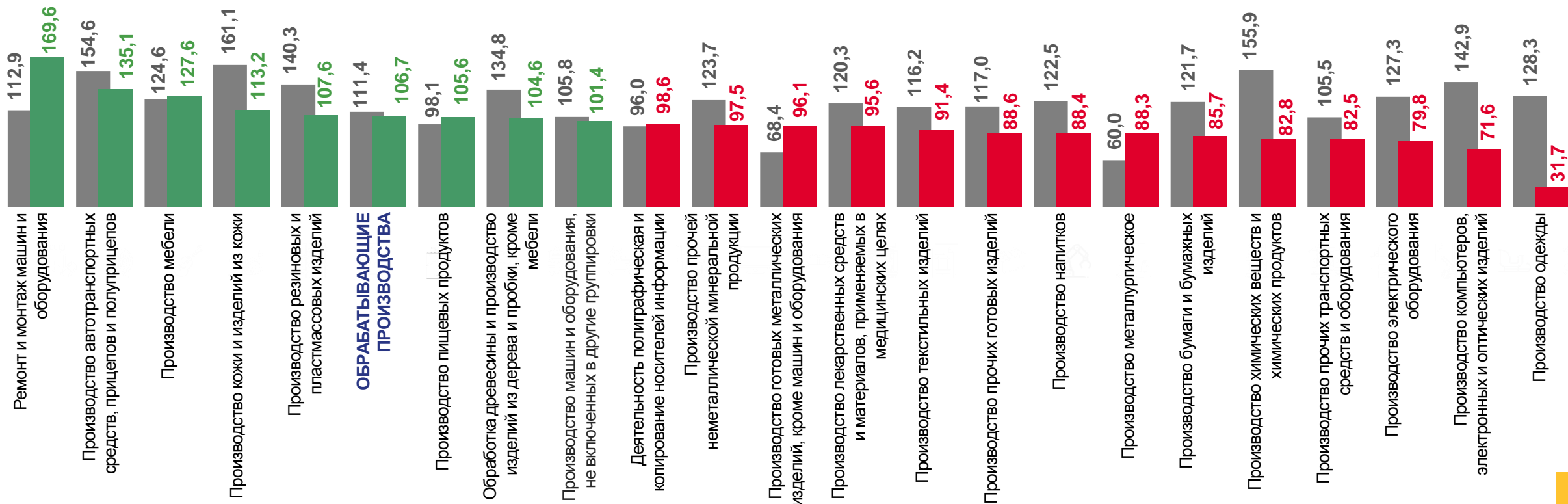
**71,6%**

Производство компьютеров, электронных и оптических изделий



**31,7%**

Производство одежды



■ январь-июнь 2021 г. в % к январю-июню 2020 г.

■ январь-июнь 2022 г. в % к январю-июню 2021 г.



# ИНДЕКСЫ ПРОИЗВОДСТВА ПО ОСНОВНЫМ ВИДАМ ОБРАБАТЫВАЮЩИХ ПРОИЗВОДСТВ

ИЮНЬ 2022 г. В % К ИЮНЮ 2021 г.



171,0%

Производство готовых металлических изделий, кроме машин и оборудования



159,4%

Производство текстильных изделий



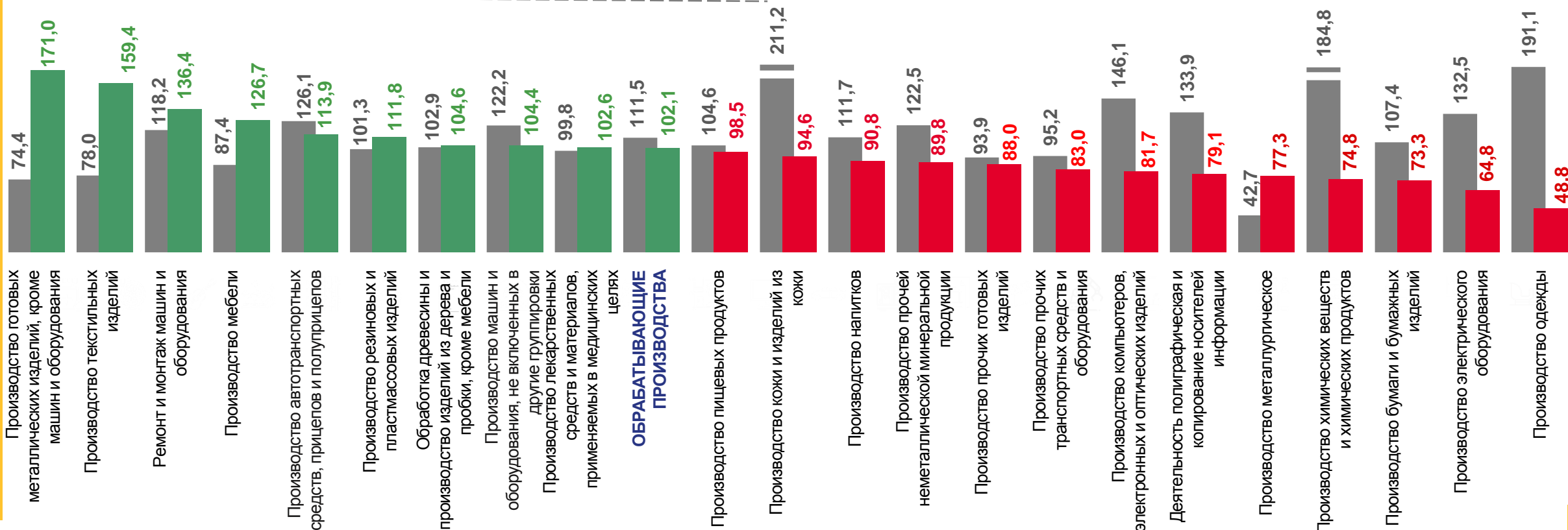
64,8%

Производство электрического оборудования



48,8%

Производство одежды



■ июнь 2021 г. в % к июню 2020 г.

■ июнь 2022 г. в % к июню 2021 г.





# ИНДЕКСЫ ПРОМЫШЛЕННОГО ПРОИЗВОДСТВА ПО РЕГИОНАМ ПРИВОЛЖСКОГО ФЕДЕРАЛЬНОГО ОКРУГА

ЯНВАРЬ-ИЮНЬ 2022 г. В % К ЯНВАРЮ-ИЮНЮ 2021 г.



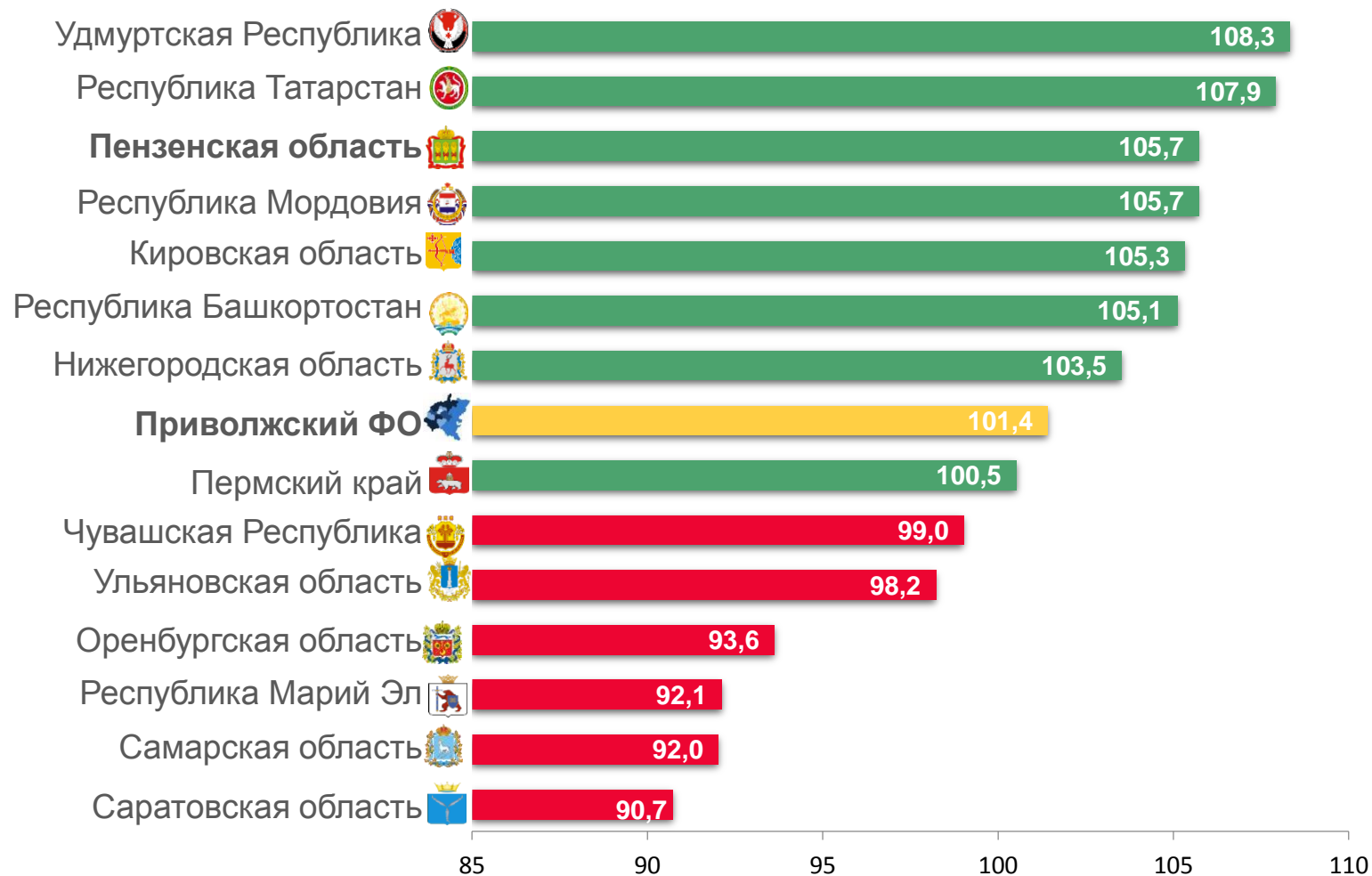
102,0%

Российская Федерация

**8** субъектов ПФО показали **рост** производства

**6** субъекта ПФО показал **снижение** производства

**3-4** место заняла Пензенская область среди регионов ПФО





# ДОБЫЧА ПОЛЕЗНЫХ ИСКОПАЕМЫХ

ИНДЕКС ПРОМЫШЛЕННОГО ПРОИЗВОДСТВА ПО РЕГИОНАМ ПФО  
ЯНВАРЬ-ИЮНЬ 2022 г. В % К ЯНВАРЮ-ИЮНЮ 2021 г.



● до 100,0    ● от 100,0 до 110,0    ● от 110,0






# ОБРАБАТЫВАЮЩИЕ ПРОИЗВОДСТВА

ИНДЕКС ПРОМЫШЛЕННОГО ПРОИЗВОДСТВА ПО РЕГИОНАМ ПФО  
ЯНВАРЬ-ИЮНЬ 2022 г. В % К ЯНВАРЮ-ИЮНЮ 2021 г.



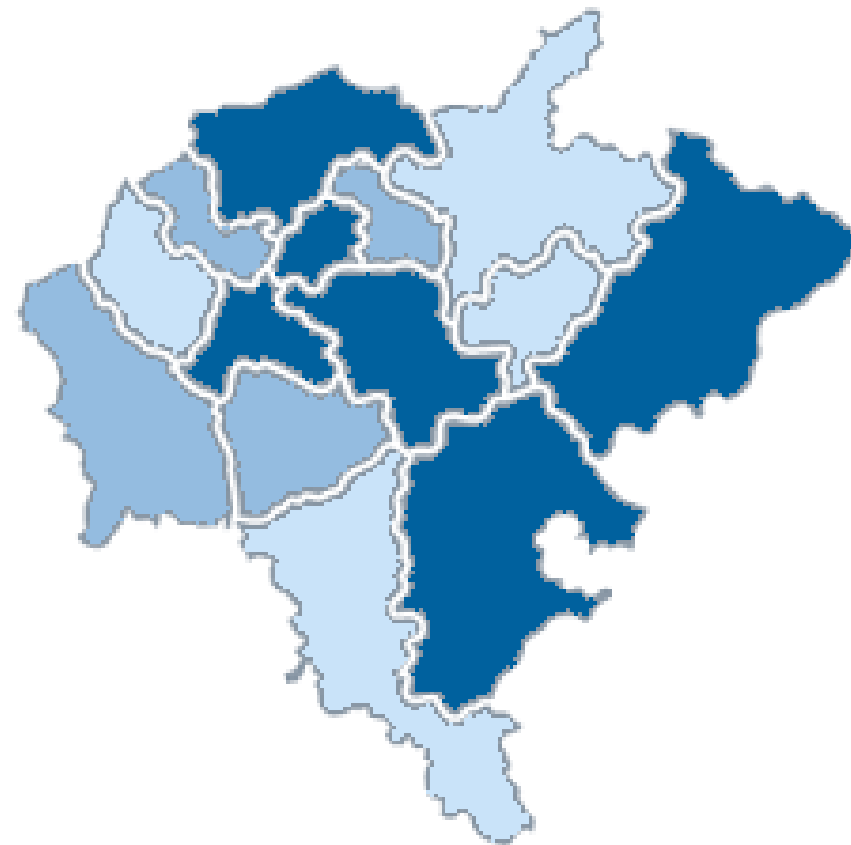
● до 100,0    ● от 100,0 до 110,0    ● от 110,0





# ОБЕСПЕЧЕНИЕ ЭЛЕКТРИЧЕСКОЙ ЭНЕРГИЕЙ, ГАЗОМ И ПАРОМ; КОНДИЦИОНИРОВАНИЕ ВОЗДУХА

ИНДЕКС ПРОМЫШЛЕННОГО ПРОИЗВОДСТВА ПО РЕГИОНАМ ПФО  
ЯНВАРЬ-ИЮНЬ 2022 г. В % К ЯНВАРЮ-ИЮНЮ 2021 г.



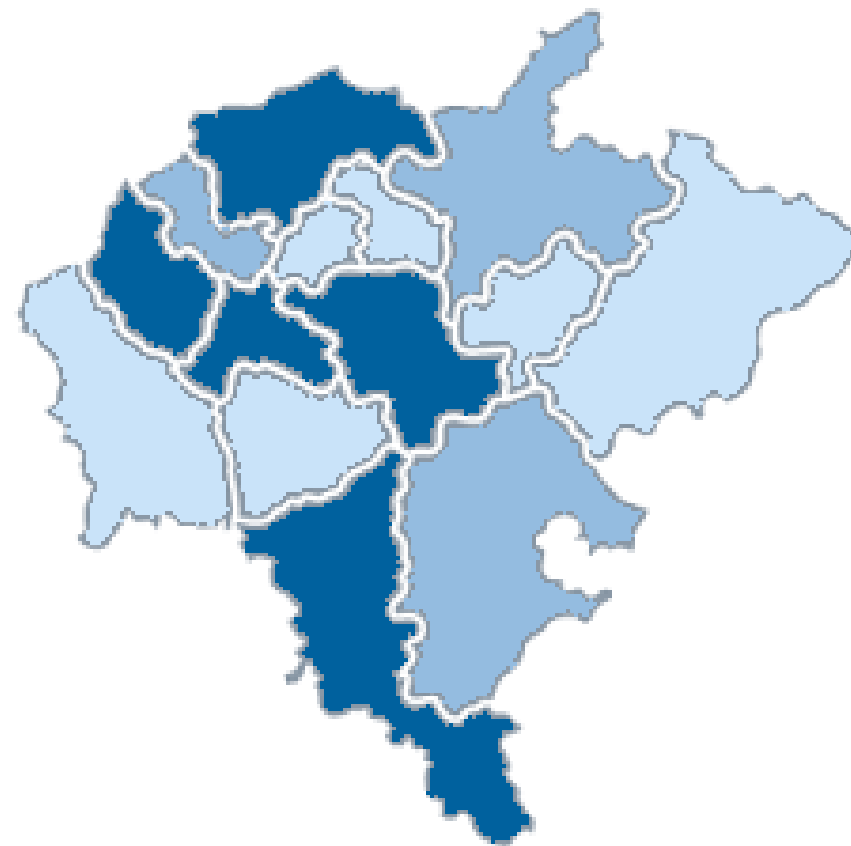
● до 95,0    ● от 95,0 до 100,0    ● от 100,0





# ВОСНАБЖЕНИЕ; ВОДООТВЕДЕНИЕ, ОРГАНИЗАЦИЯ СБОРА И УТИЛИЗАЦИИ ОТХОДОВ, ДЕЯТЕЛЬНОСТЬ ПО ЛИКВИДАЦИИ ЗАГРЯЗНЕНИЙ

ИНДЕКС ПРОМЫШЛЕННОГО ПРОИЗВОДСТВА ПО РЕГИОНАМ ПФО  
ЯНВАРЬ-ИЮНЬ 2022 г. В % К ЯНВАРЮ-ИЮНЮ 2021 г.



● до 95,0    ● от 95,0 до 100,0    ● от 100,0

