



ФЕДЕРАЛЬНАЯ СЛУЖБА
ГОСУДАРСТВЕННОЙ СТАТИСТИКИ

ОПЕРАТИВНЫЕ ДАННЫЕ ПО ИНДЕКСУ ПРОМЫШЛЕННОГО ПРОИЗВОДСТВА ПЕНЗЕНСКОЙ ОБЛАСТИ



за январь-апрель 2022 года



ФЕДЕРАЛЬНАЯ СЛУЖБА
ГОСУДАРСТВЕННОЙ СТАТИСТИКИ

Оперативные данные по индексу промышленного производства

Пензенской области

за январь-апрель 2022 года

01 ИНДЕКСЫ ПРОМЫШЛЕННОГО ПРОИЗВОДСТВА
ЯНВАРЬ-АПРЕЛЬ 2022 Г. В % К ЯНВАРЮ-АПРЕЛЮ 2021 Г.
АПРЕЛЬ 2022 Г. В % АПРЕЛЮ 2021 Г.

02 ИНДЕКСЫ ПРОИЗВОДСТВА
ЯНВАРЬ-АПРЕЛЬ 2022 Г. В % К ЯНВАРЮ-АПРЕЛЮ 2021 Г.
АПРЕЛЬ 2022 Г. В % К АПРЕЛЮ 2021 Г.

03 ИНДЕКСЫ ПРОИЗВОДСТВА ПО ОСНОВНЫМ ВИДАМ
ОБРАБАТЫВАЮЩИХ ПРОИЗВОДСТВ
ЯНВАРЬ-АПРЕЛЬ 2022 Г. В % К ЯНВАРЮ-АПРЕЛЮ 2021 Г.
АПРЕЛЬ 2022 Г. В % К АПРЕЛЮ 2021 Г.

04 ИНДЕКСЫ ПРОМЫШЛЕННОГО ПРОИЗВОДСТВА ПО
РЕГИОНАМ ПФО
ЯНВАРЬ-АПРЕЛЬ 2022 Г. В % К ЯНВАРЮ-АПРЕЛЮ 2021 Г.
ДОБЫЧА ПОЛЕЗНЫХ ИСКОПАЕМЫХ
ОБРАБАТЫВАЮЩИЕ ПРОИЗВОДСТВА
ОБЕСПЕЧЕНИЕ ЭЛЕКТРИЧЕСКОЙ ЭНЕРГИЕЙ, ГАЗОМ И ПАРОМ;
КОНДИЦИОНИРОВАНИЕ ВОЗДУХА
ВОДОСНАБЖЕНИЕ; ВОДООТВЕДЕНИЕ, ОРГАНИЗАЦИЯ СБОРА И УТИЛИЗАЦИИ
ОТХОДОВ, ДЕЯТЕЛЬНОСТЬ ПО ЛИКВИДАЦИИ ЗАГРЯЗНЕНИЙ

* Ежемесячные данные оперативной статистики





ИНДЕКС ПРОМЫШЛЕННОГО ПРОИЗВОДСТВА

ЯНВАРЬ-АПРЕЛЬ 2022 г. В % К ЯНВАРЮ-АПРЕЛЮ 2021 г.



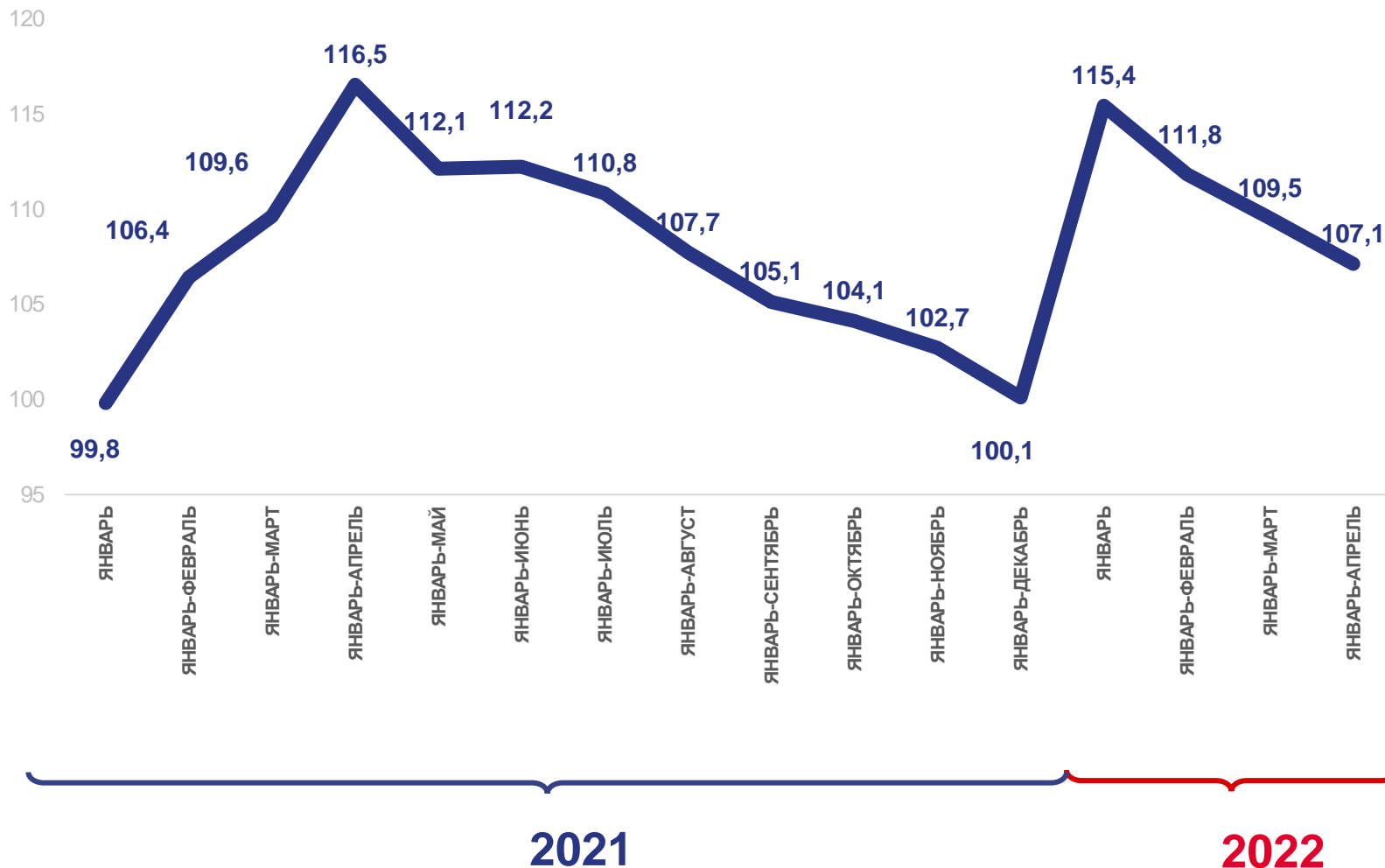
107,1%

ЯНВАРЬ-АПРЕЛЬ 2022 г. В %
К ЯНВАРЮ-АПРЕЛЮ 2021 г.



116,5%

ЯНВАРЬ-АПРЕЛЬ 2021 г. В %
К ЯНВАРЮ-АПРЕЛЮ 2020 г.





ИНДЕКС ПРОМЫШЛЕННОГО ПРОИЗВОДСТВА

АПРЕЛЬ 2022 г. В % К АПРЕЛЮ 2021 г.



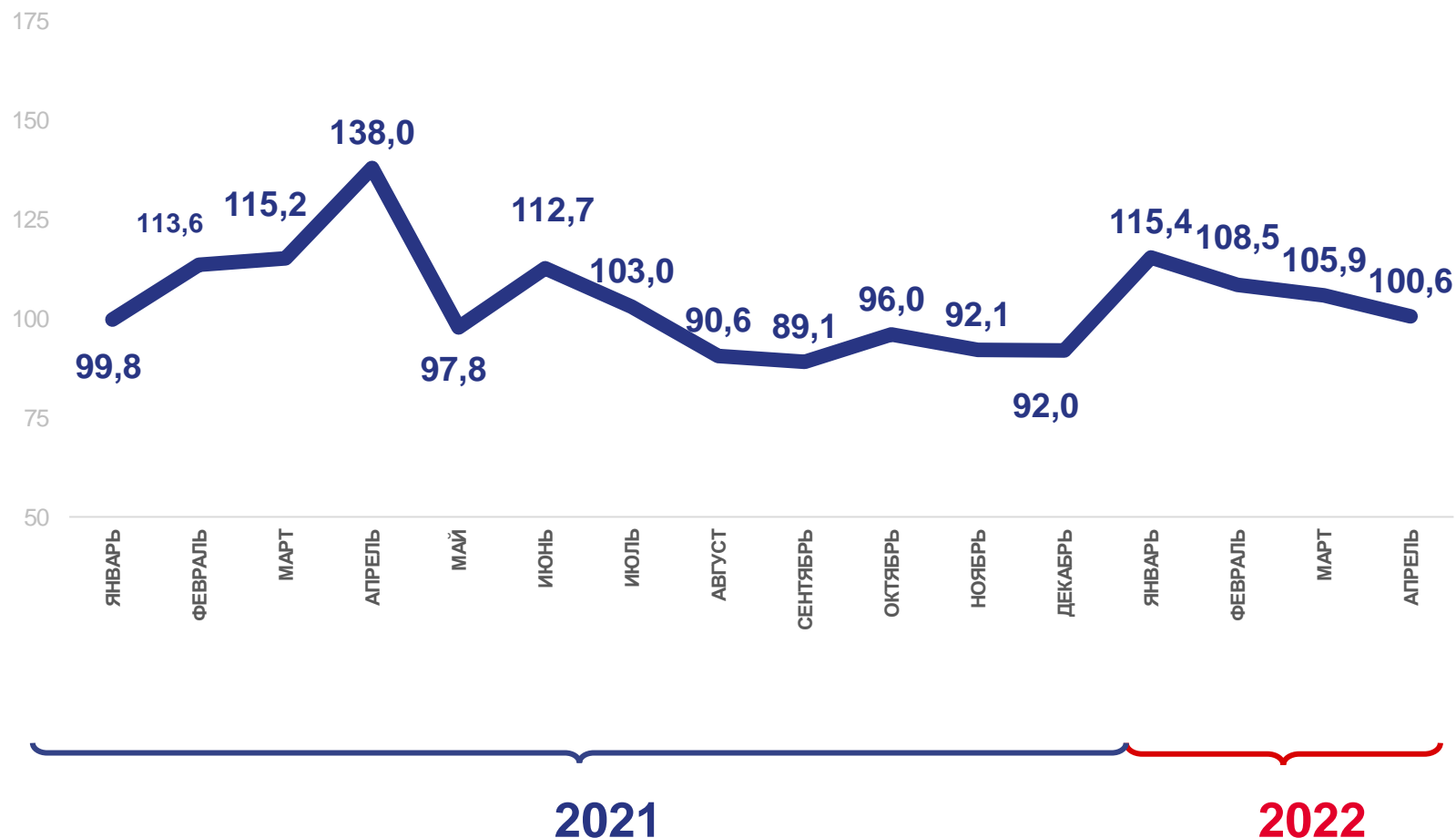
100,6%

АПРЕЛЬ 2022 г. В % К
АПРЕЛЮ 2021 г.



138,0%

АПРЕЛЬ 2021 г. В % К
АПРЕЛЮ 2020 г.





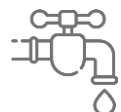
ИНДЕКСЫ ПРОИЗВОДСТВА

ЯНВАРЬ-АПРЕЛЬ 2022 г. В % К ЯНВАРЮ-АПРЕЛЮ 2021 г.



ИПП

107,1%



Водоснабжение; водоотведение, организация сбора и утилизации отходов, деятельность по ликвидации загрязнений

110,7%



Обрабатывающие производства

108,4%



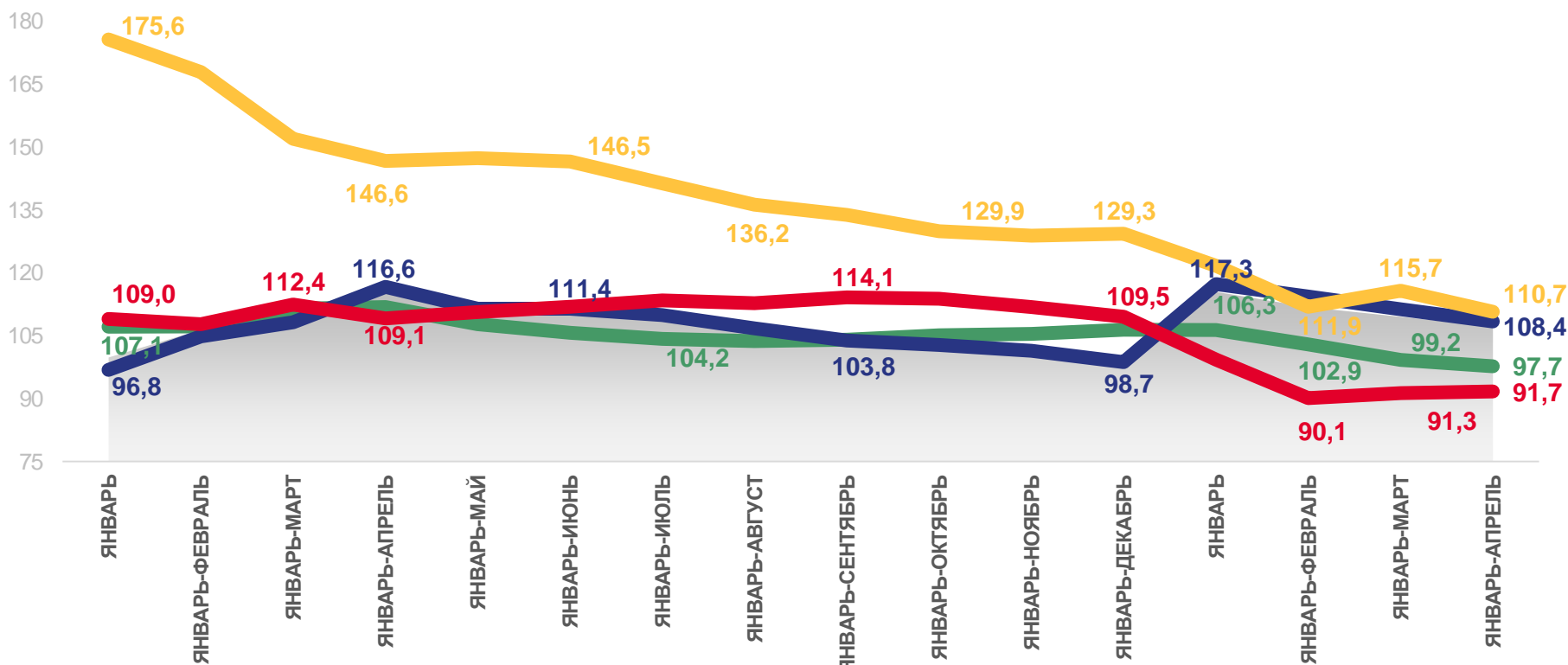
Добыча полезных ископаемых

97,7%



Обеспечение электрической энергией, газом и паром; кондиционированием воздуха

91,7%



2021

2022



Индекс промышленного производства



Обрабатывающие производства



Добыча полезных ископаемых



Обеспечение электрической энергией, газом и паром; кондиционирование воздуха



Водоснабжение; водоотведение, организация сбора и утилизации отходов, деятельность по ликвидации загрязнений





ИНДЕКСЫ ПРОИЗВОДСТВА

АПРЕЛЬ 2022 г. В % К АПРЕЛЮ 2021 г.



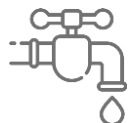
ИПП

100,6%




Обрабатывающие производства

101,1%



Водоснабжение; водоотведение, организация сбора и утилизации отходов, деятельность по ликвидации загрязнений

96,9%



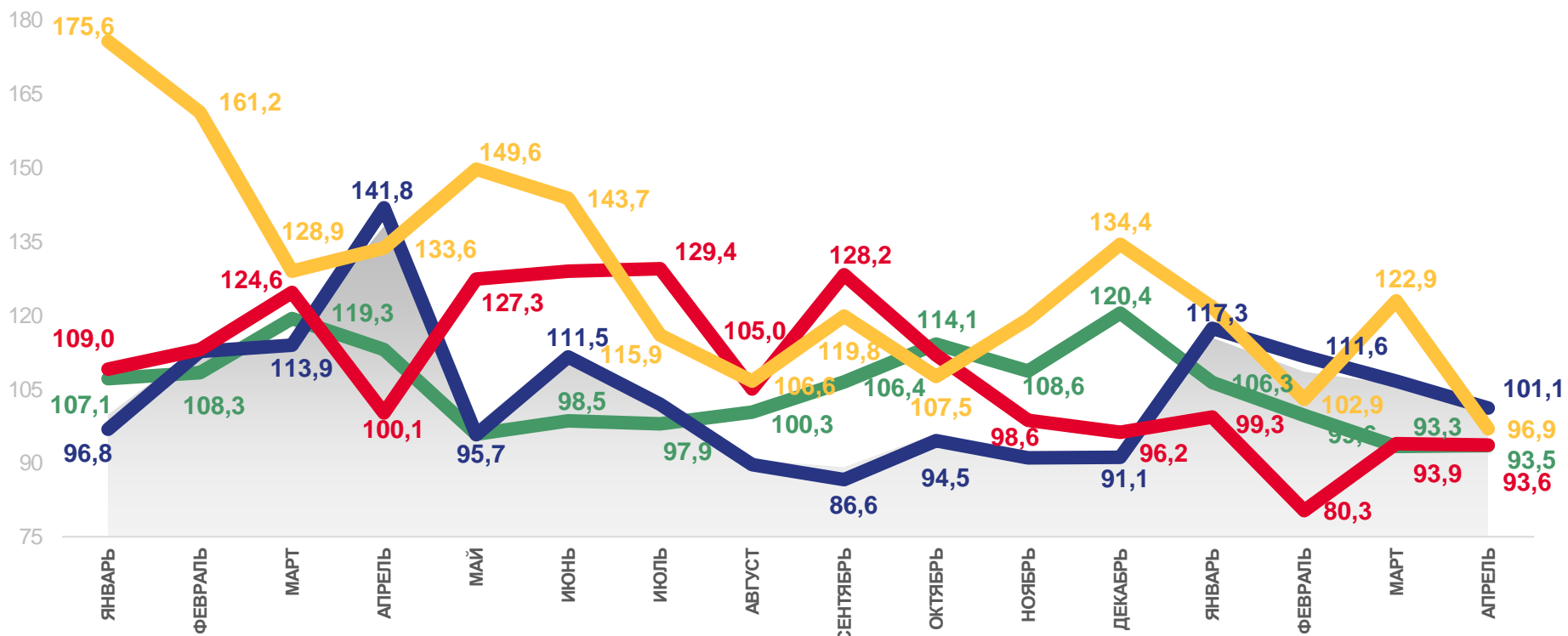
Обеспечение электрической энергией, газом и паром; кондиционированием воздуха

93,6%



Добыча полезных ископаемых

93,5%



2021

2022



Индекс промышленного производства



Обрабатывающие производства



Добыча полезных ископаемых



Обеспечение электрической энергией, газом и паром; кондиционирование воздуха



Водоснабжение; водоотведение, организация сбора и утилизации отходов, деятельность по ликвидации загрязнений





ИНДЕКСЫ ПРОИЗВОДСТВА ПО ОСНОВНЫМ ВИДАМ ОБРАБАТЫВАЮЩИХ ПРОИЗВОДСТВ

ЯНВАРЬ-АПРЕЛЬ 2022 г. В % К ЯНВАРЮ-АПРЕЛЮ 2021 г.

139,0%

Производство автотранспортных средств, прицепов и полуприцепов

126,8%

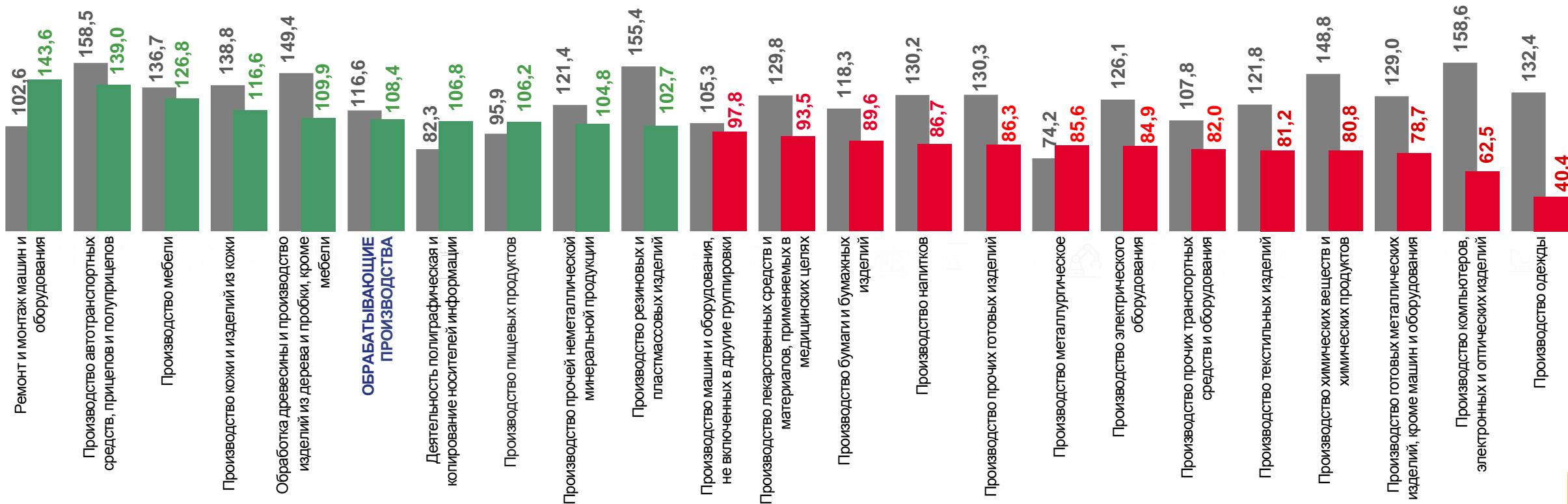
Производство мебели

62,5%

Производство компьютеров, электронных и оптических изделий

40,4%

Производство одежды



■ Январь-апрель 2021 г. в % к январю-апрелю 2020 г.

■ Январь-апрель 2022 г. в % к январю-апрелю 2021 г.



ИНДЕКСЫ ПРОИЗВОДСТВА ПО ОСНОВНЫМ ВИДАМ ОБРАБАТЫВАЮЩИХ ПРОИЗВОДСТВ

АПРЕЛЬ 2022 г. В % К АПРЕЛЮ 2021 г.

 **154,5%**

Производство автотранспортных средств, прицепов и полуприцепов

 **140,9%**

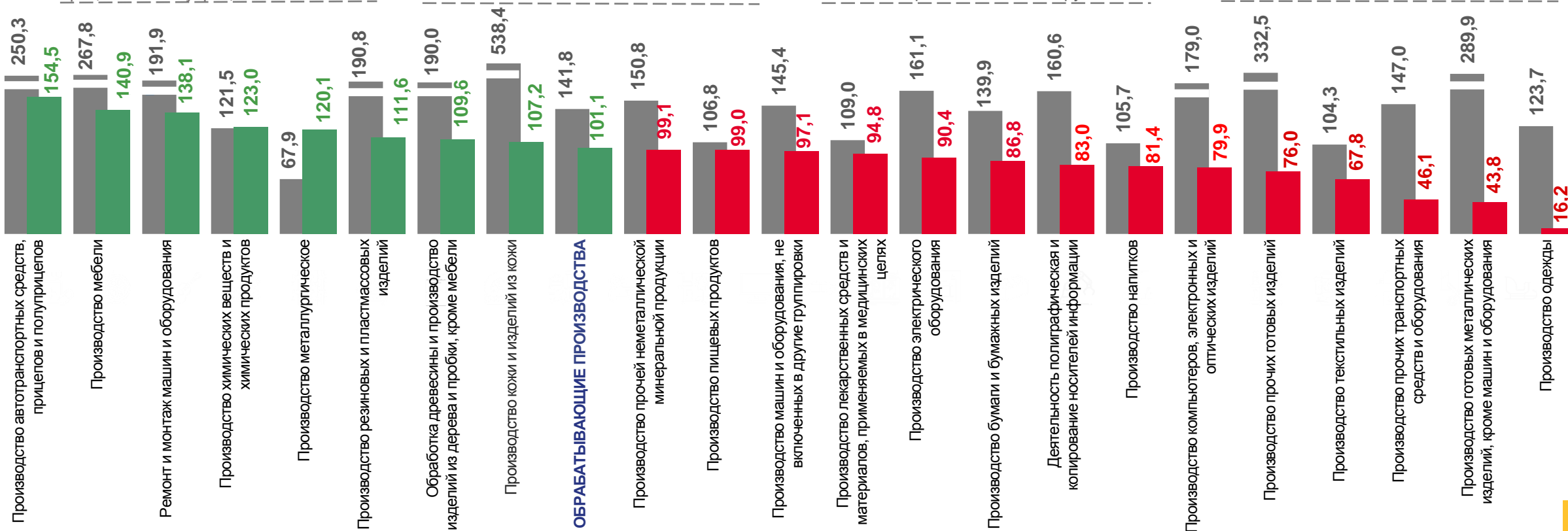
Производство мебели

 **43,8%**

Производство готовых металлических изделий, кроме машин и оборудования

 **16,2%**

Производство одежды



■ Апрель 2021 г. в % к апрелю 2020 г.

■ Апрель 2022 г. в % к апрелю 2021 г.



ИНДЕКСЫ ПРОМЫШЛЕННОГО ПРОИЗВОДСТВА ПО РЕГИОНАМ ПРИВОЛЖСКОГО ФЕДЕРАЛЬНОГО ОКРУГА

ЯНВАРЬ-АПРЕЛЬ 2022 г. В % К ЯНВАРЮ-АПРЕЛЮ 2021 г.



103,9%

Российская Федерация



10

субъектов ПФО показали

рост производства



4

субъекта ПФО показал

снижение производства

5

место заняла Пензенская область среди регионов ПФО





ДОБЫЧА ПОЛЕЗНЫХ ИСКОПАЕМЫХ

ИНДЕКС ПРОМЫШЛЕННОГО ПРОИЗВОДСТВА ПО РЕГИОНАМ ПФО
ЯНВАРЬ-АПРЕЛЬ 2022 г. В % К ЯНВАРЮ-АПРЕЛЮ 2021 г.



● до 100,0 ● от 100,0 до 110,0 ● от 110,0






ОБРАБАТЫВАЮЩИЕ ПРОИЗВОДСТВА

ИНДЕКС ПРОМЫШЛЕННОГО ПРОИЗВОДСТВА ПО РЕГИОНАМ ПФО
ЯНВАРЬ-АПРЕЛЬ 2022 г. В % К ЯНВАРЮ-АПРЕЛЮ 2021 г.



● до 100,0 ● от 100,0 до 110,0 ● от 110,0





ОБЕСПЕЧЕНИЕ ЭЛЕКТРИЧЕСКОЙ ЭНЕРГИЕЙ, ГАЗОМ И ПАРОМ; КОНДИЦИОНИРОВАНИЕ ВОЗДУХА

ИНДЕКС ПРОМЫШЛЕННОГО ПРОИЗВОДСТВА ПО РЕГИОНАМ ПФО
ЯНВАРЬ-АПРЕЛЬ 2022 г. В % К ЯНВАРЮ-АПРЕЛЮ 2021 г.



● до 95,0 ● от 95,0 до 100,0 ● от 100,0





ВОСНАБЖЕНИЕ; ВОДООТВЕДЕНИЕ, ОРГАНИЗАЦИЯ СБОРА И УТИЛИЗАЦИИ ОТХОДОВ, ДЕЯТЕЛЬНОСТЬ ПО ЛИКВИДАЦИИ ЗАГРЯЗНЕНИЙ

ИНДЕКС ПРОМЫШЛЕННОГО ПРОИЗВОДСТВА ПО РЕГИОНАМ ПФО
ЯНВАРЬ-АПРЕЛЬ 2022 г. В % К ЯНВАРЮ-АПРЕЛЮ 2021 г.



● до 100,0 ● от 100,0 до 110,0 ● от 110,0

