



ТЕРРИТОРИАЛЬНЫЙ ОРГАН
ФЕДЕРАЛЬНОЙ СЛУЖБЫ
ГОСУДАРСТВЕННОЙ СТАТИСТИКИ
ПО ПЕНЗЕНСКОЙ ОБЛАСТИ

ТОРГОВЛЯ И УСЛУГИ

в 2023 году

СОДЕРЖАНИЕ

Оборот розничной торговли	3
Структура формирования оборота розничной торговли	4
Структура оборота розничной торговли по хозяйствующим субъектам	5
Оборот общественного питания	6
Оборот оптовой торговли	7
Структура оборота оптовой торговли по хозяйствующим субъектам	8
Объем платных услуг населению	9
Структура платных услуг населению	10
Объем бытовых услуг населению	11
Деятельность коллективных средств размещения	12

ОБОРОТ РОЗНИЧНОЙ ТОРГОВЛИ

в 2023 г.

ПЕНЗАСТАТ



Пензенская область

323,6 млрд рублей

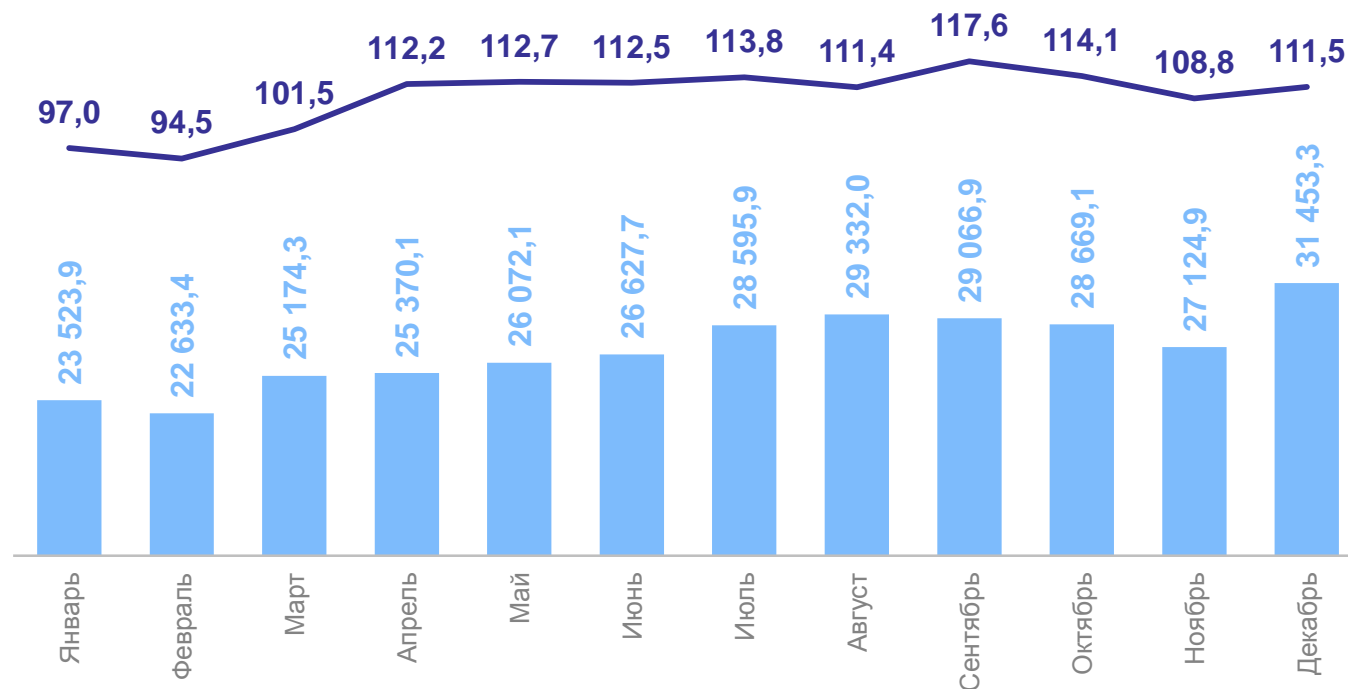
+9,1% к 2022 г.
(в сопоставимых ценах)

Приволжский федеральный округ

+8,3% к 2022 г.
(в сопоставимых ценах)

Российская Федерация

+6,4% к 2022 г.
(в сопоставимых ценах)



● Оборот розничной торговли, млн рублей — В % к соответствующему месяцу прошлого года (в сопоставимых ценах)

СТРУКТУРА ФОРМИРОВАНИЯ ОБОРОТА РОЗНИЧНОЙ ТОРГОВЛИ

в 2023 г., в % от общего объема оборота розничной торговли

ПЕНЗАСТАТ

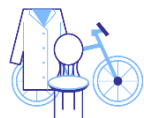
Пищевые продукты, включая напитки, и табачные изделия



155,6 млрд рублей

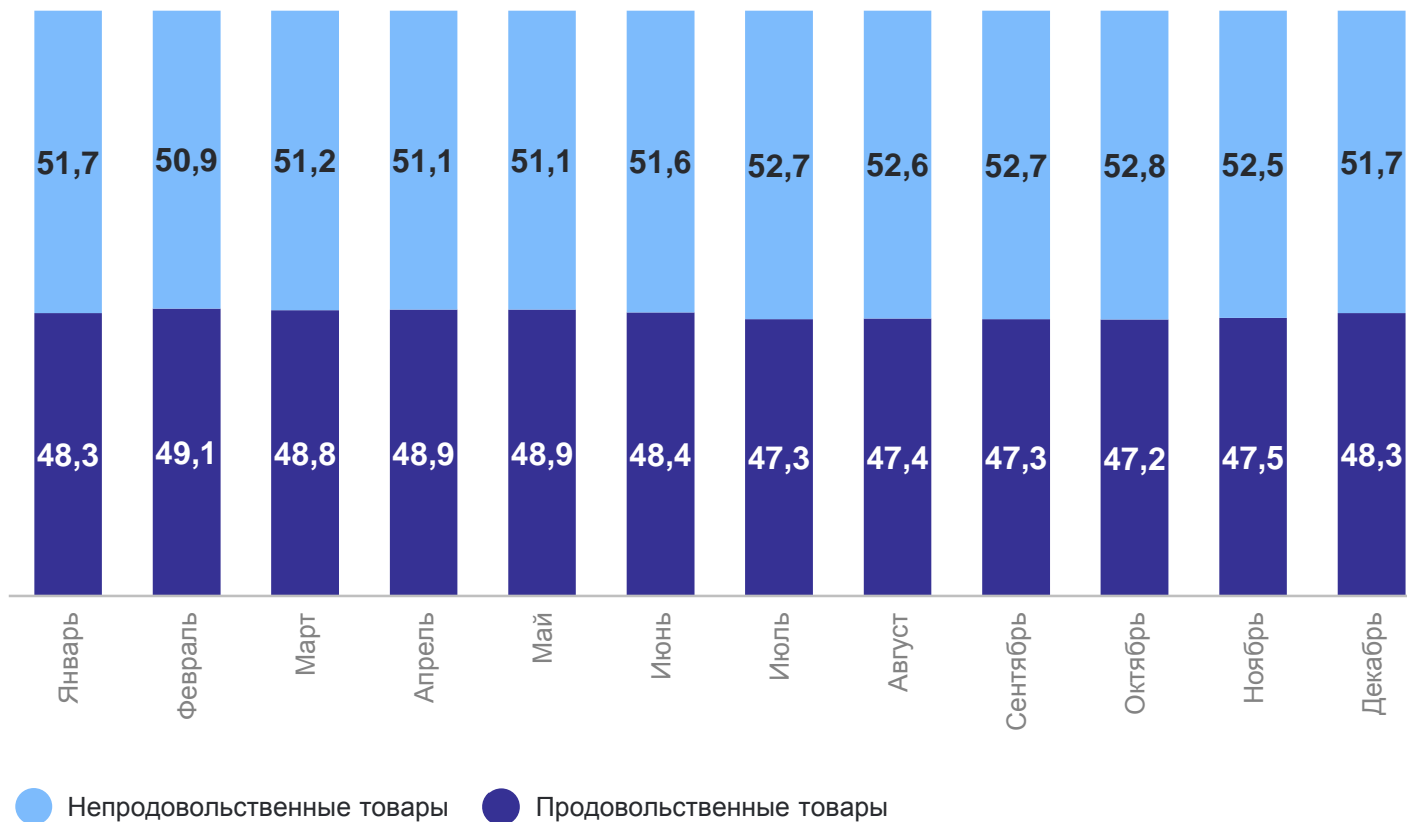
+8,4% к 2022 г.
(в сопоставимых ценах)

Непродовольственные товары



168,1 млрд рублей

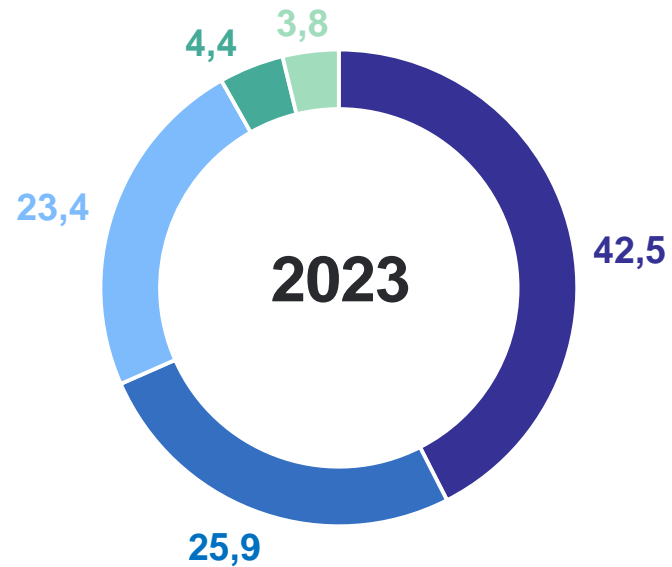
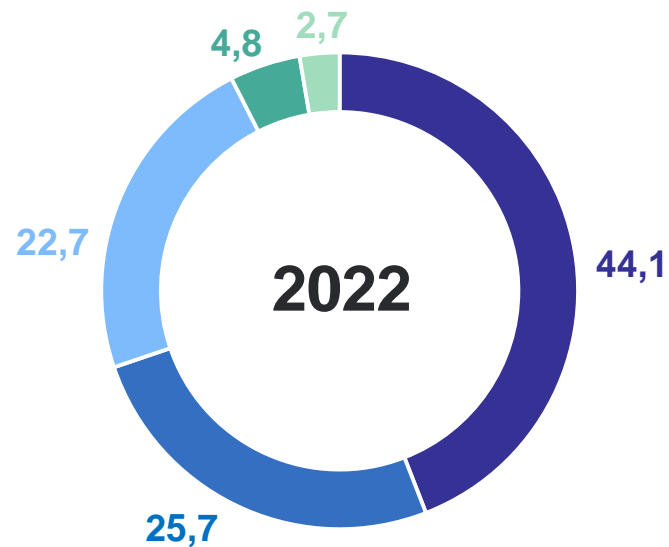
+9,8% к 2022 г.
(в сопоставимых ценах)



СТРУКТУРА ОБОРОТА РОЗНИЧНОЙ ТОРГОВЛИ

по хозяйствующим субъектам, в %

ПЕНЗАСТАТ



- Организации, не относящиеся к субъектам малого и среднего предпринимательства
- Индивидуальные предприниматели, осуществляющие розничную торговлю
- Малые предприятия (включая микропредприятия)
- Продажа товаров на розничных рынках и ярмарках
- Субъекты среднего предпринимательства

ОБОРОТ ОБЩЕСТВЕННОГО ПИТАНИЯ

В 2023 г.

ПЕНЗАСТАТ



Пензенская область

12,2 млрд рублей

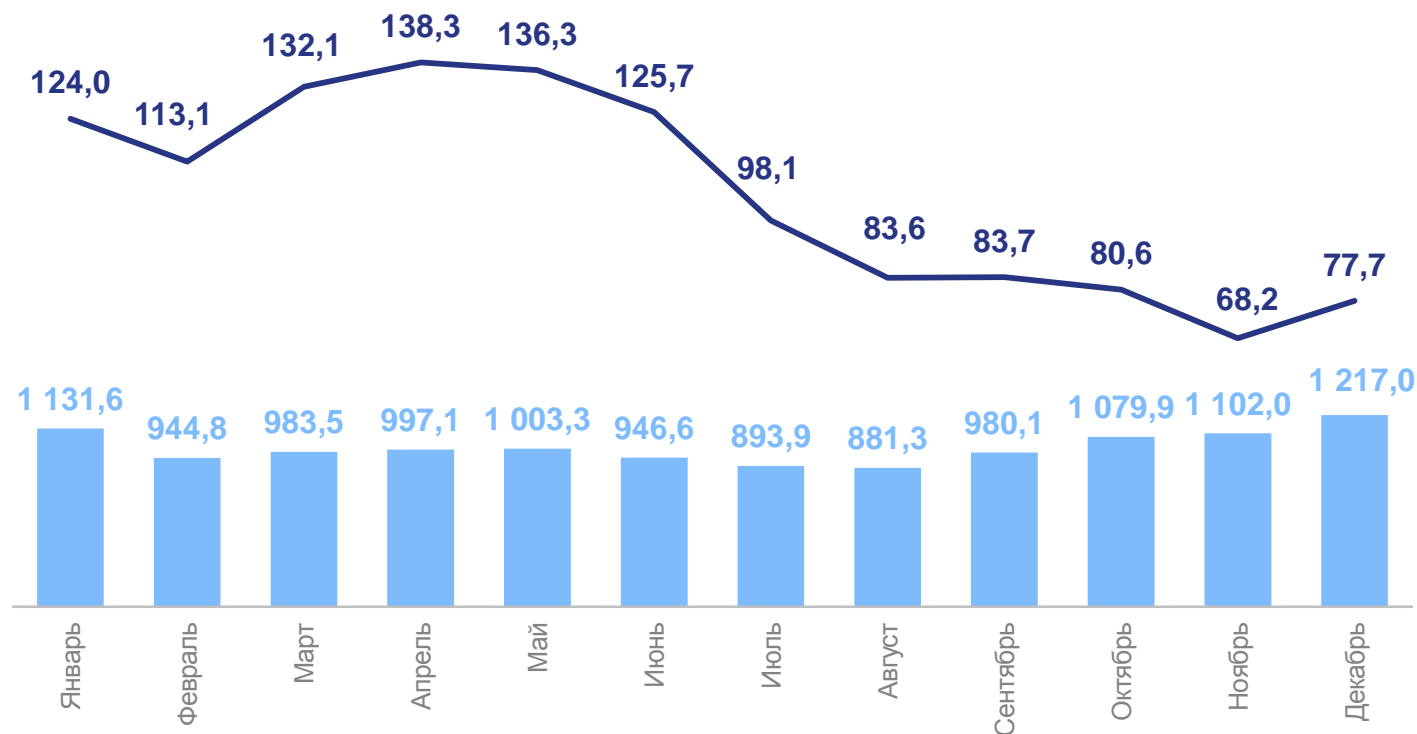
-1,1% к 2022 г.
(в сопоставимых ценах)

Приволжский федеральный округ

+14,0% к 2022 г.
(в сопоставимых ценах)

Российская Федерация

+12,3% к 2022 г.
(в сопоставимых ценах)



● Оборот общественного питания, млн руб. — В % к соответствующему месяцу прошлого года (в сопоставимых ценах)

ОБОРОТ ОПТОВОЙ ТОРГОВЛИ

в 2023 г.

ПЕНЗАСТАТ



Пензенская область

569,8 млрд рублей

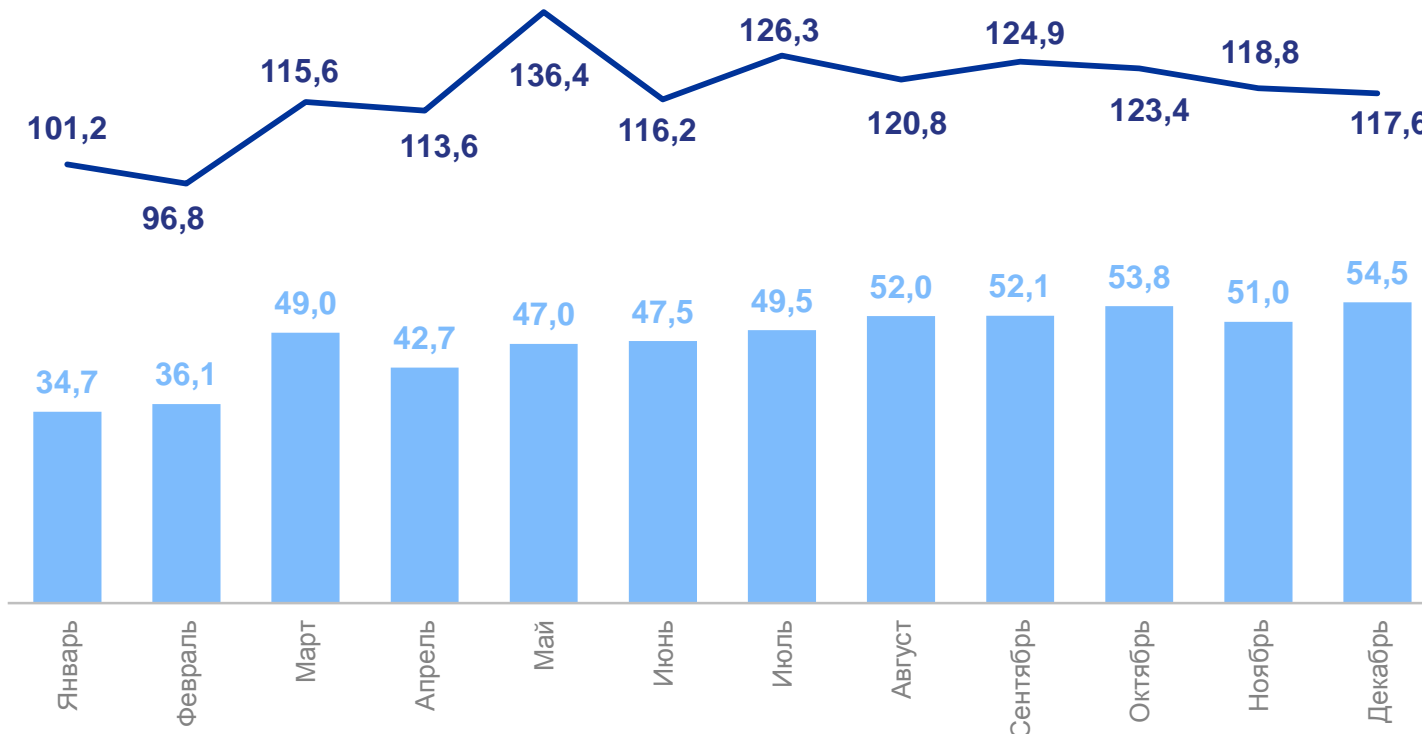
+17,9% к 2022 г.
(в сопоставимых ценах)

Приволжский федеральный округ

+14,5% к 2022 г.
(в сопоставимых ценах)

Российская Федерация

+10,9% к 2022 г.
(в сопоставимых ценах)



Общий объем оборота оптовой торговли, млрд рублей

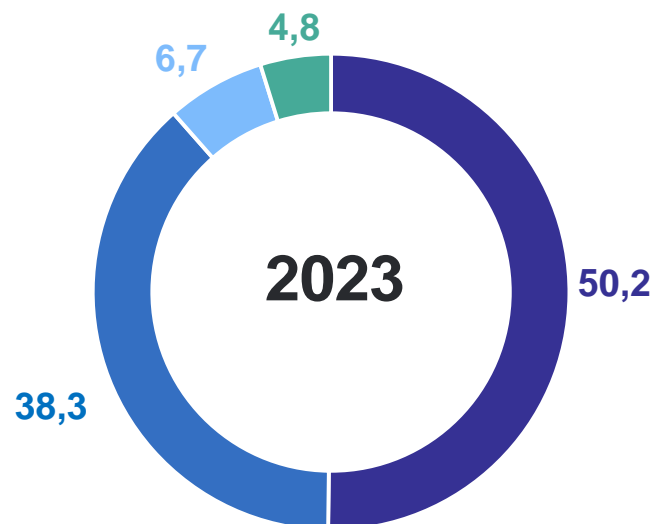
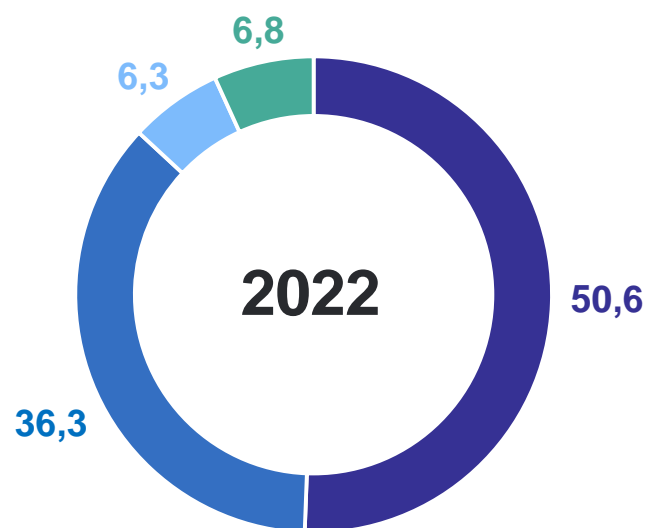


Оборот оптовой торговли организаций всех видов деятельности, в % к соответствующему месяцу прошлого года (в сопоставимых ценах)

СТРУКТУРА ОБОРОТА ОПТОВОЙ ТОРГОВЛИ

по хозяйствующим субъектам, в %

ПЕНЗАСТАТ



- Организации оптовой торговли без субъектов малого предпринимательства
- Субъекты малого предпринимательства организаций оптовой торговли
- Субъекты малого предпринимательства организаций других видов деятельности
- Организации других видов деятельности без субъектов малого предпринимательства

ОБЪЕМ ПЛАТНЫХ УСЛУГ НАСЕЛЕНИЮ

в 2023 г.

ПЕНЗАСТАТ



Пензенская область

80,4 млрд рублей

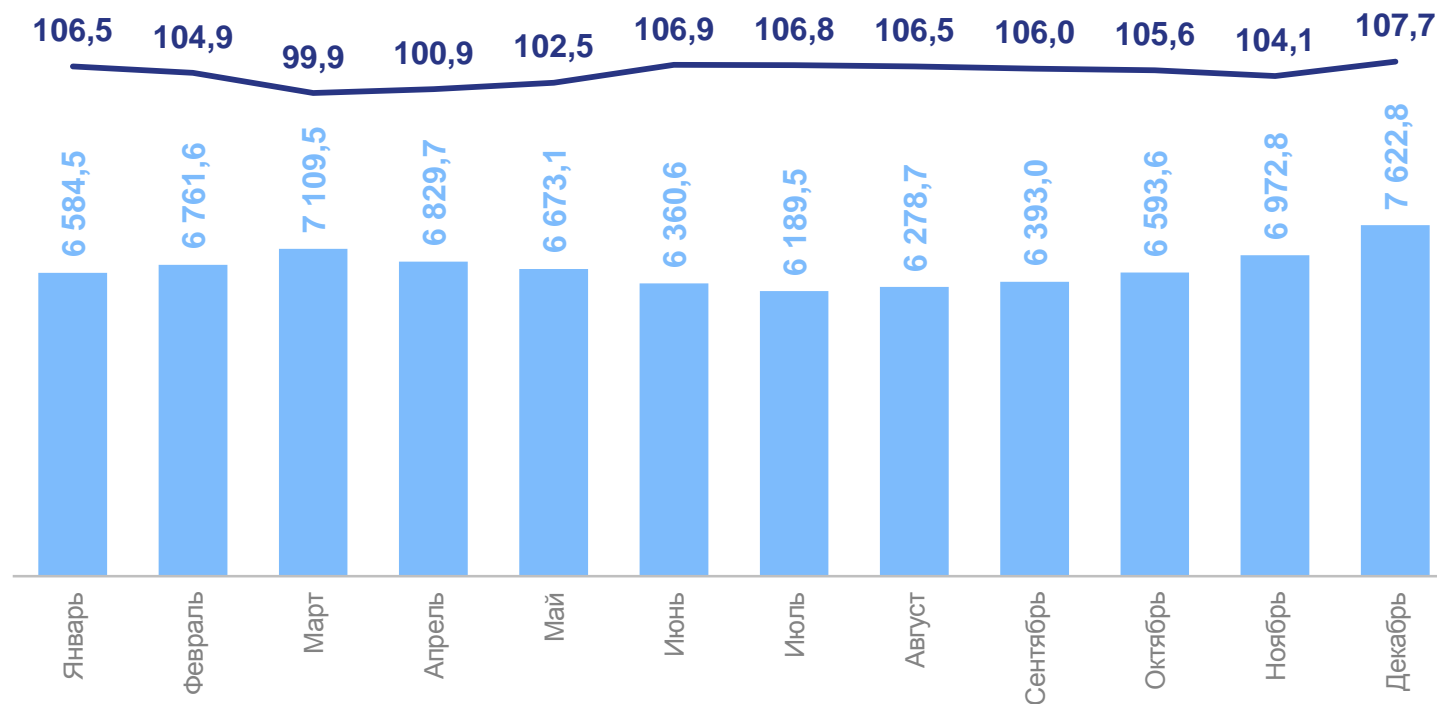
+4,8% к 2022 г.
(в сопоставимых ценах)

Приволжский федеральный округ

+3,8% к 2022 г.
(в сопоставимых ценах)

Российская Федерация

+4,4% к 2022 г.
(в сопоставимых ценах)



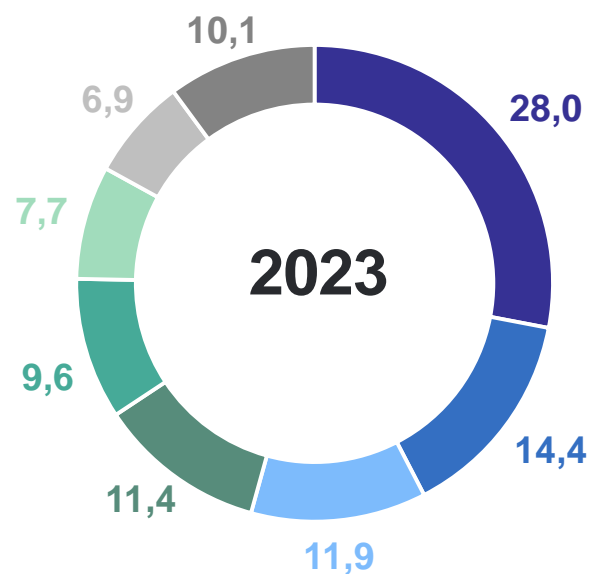
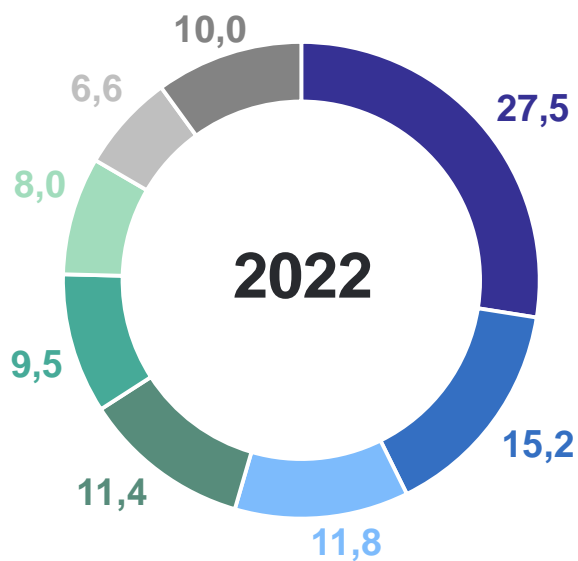
● Объем платных услуг населению, млн рублей

— В % к соответствующему месяцу прошлого года (в сопоставимых ценах)

СТРУКТУРА ПЛАТНЫХ УСЛУГ НАСЕЛЕНИЮ

В %

ПЕНЗАСТАТ



- Коммунальные услуги
- Телекоммуникационные услуги
- Транспортные услуги
- Бытовые услуги
- Медицинские услуги
- Жилищные услуги
- Услуги системы образования
- Прочие услуги

ОБЪЕМ БЫТОВЫХ УСЛУГ НАСЕЛЕНИЮ

в 2023 г.

ПЕНЗАСТАТ



9,2 млрд рублей

+5,1% к 2022 г.

Структура бытовых услуг:

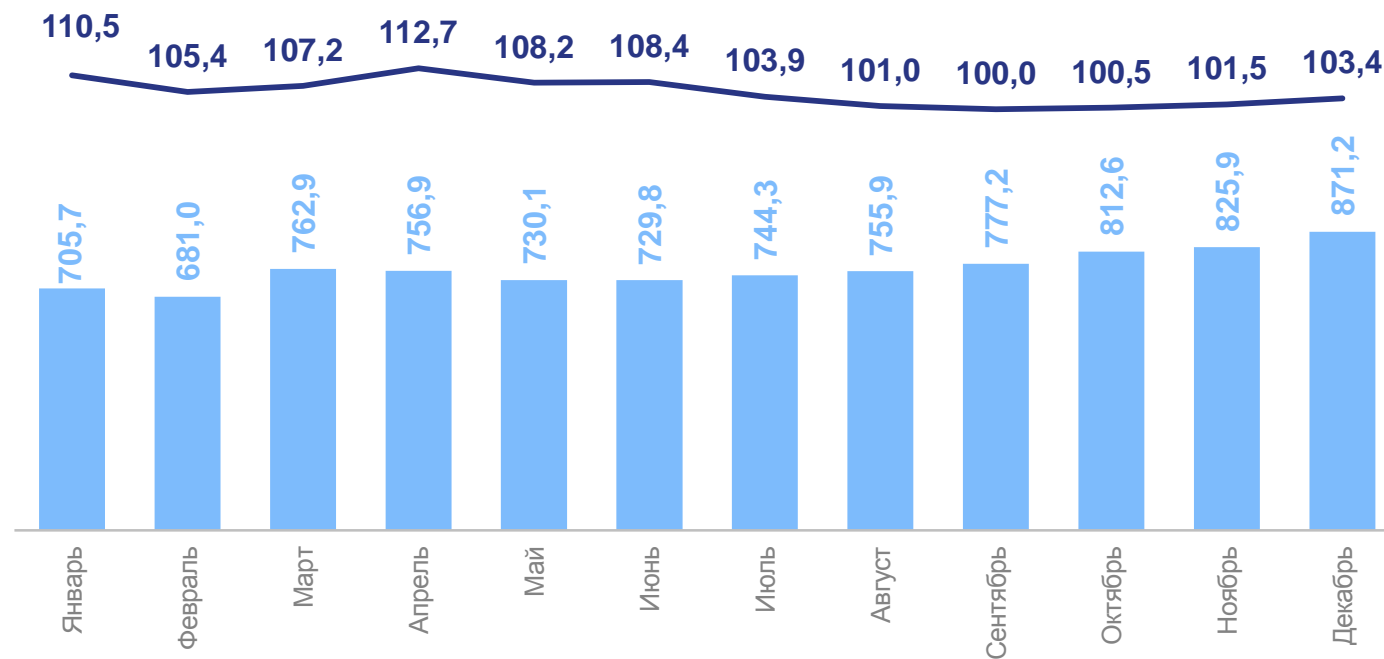
ремонт и строительство
жилья и других построек **32,5%**

техническое обслуживание и
ремонт транспортных средств,
машин и оборудования **29,6%**

парикмахерские и
косметические услуги **10,6%**

ритуальные услуги **5,5%**

прочие бытовые услуги **21,8%**



● Объем бытовых услуг населению, млн рублей — В % к соответствующему месяцу прошлого года (в сопоставимых ценах)

ДЕЯТЕЛЬНОСТЬ КОЛЛЕКТИВНЫХ СРЕДСТВ РАЗМЕЩЕНИЯ

на 1 января 2024 г.

ПЕНЗАСТАТ



26 коллективных средств размещения

из них:

17 гостиниц и аналогичных средств размещения

8 санаторно-курортных организаций

1 организация отдыха

Число мест, единиц



ДЕЯТЕЛЬНОСТЬ КОЛЛЕКТИВНЫХ СРЕДСТВ РАЗМЕЩЕНИЯ

в 2023 г.

ПЕНЗАСТАТ

Число ночевок



1 264,9 тыс. ночевок

Численность размещенных лиц



79 432 человека

Доходы от предоставляемых услуг



902,4 млн рублей

Численность размещенных лиц, человек

