



ТЕРРИТОРИАЛЬНЫЙ ОРГАН
ФЕДЕРАЛЬНОЙ СЛУЖБЫ
ГОСУДАРСТВЕННОЙ СТАТИСТИКИ
ПО ПЕНЗЕНСКОЙ ОБЛАСТИ

СОЦИАЛЬНО-ЭКОНОМИЧЕСКОЕ ПОЛОЖЕНИЕ

январь – июнь 2024 года

СОДЕРЖАНИЕ

Промышленное производство	3
Строительство	6
Сельское хозяйство	9
Рынок товаров и услуг	13
Цены и финансы	17
Численность и заработная плата работников	21

1

Промышленное производство

ПРОМЫШЛЕННОЕ ПРОИЗВОДСТВО

январь – июнь 2024 г. в % к январю – июню 2023 г.

ПЕНЗАСТАТ

Индекс
промышленного
производства

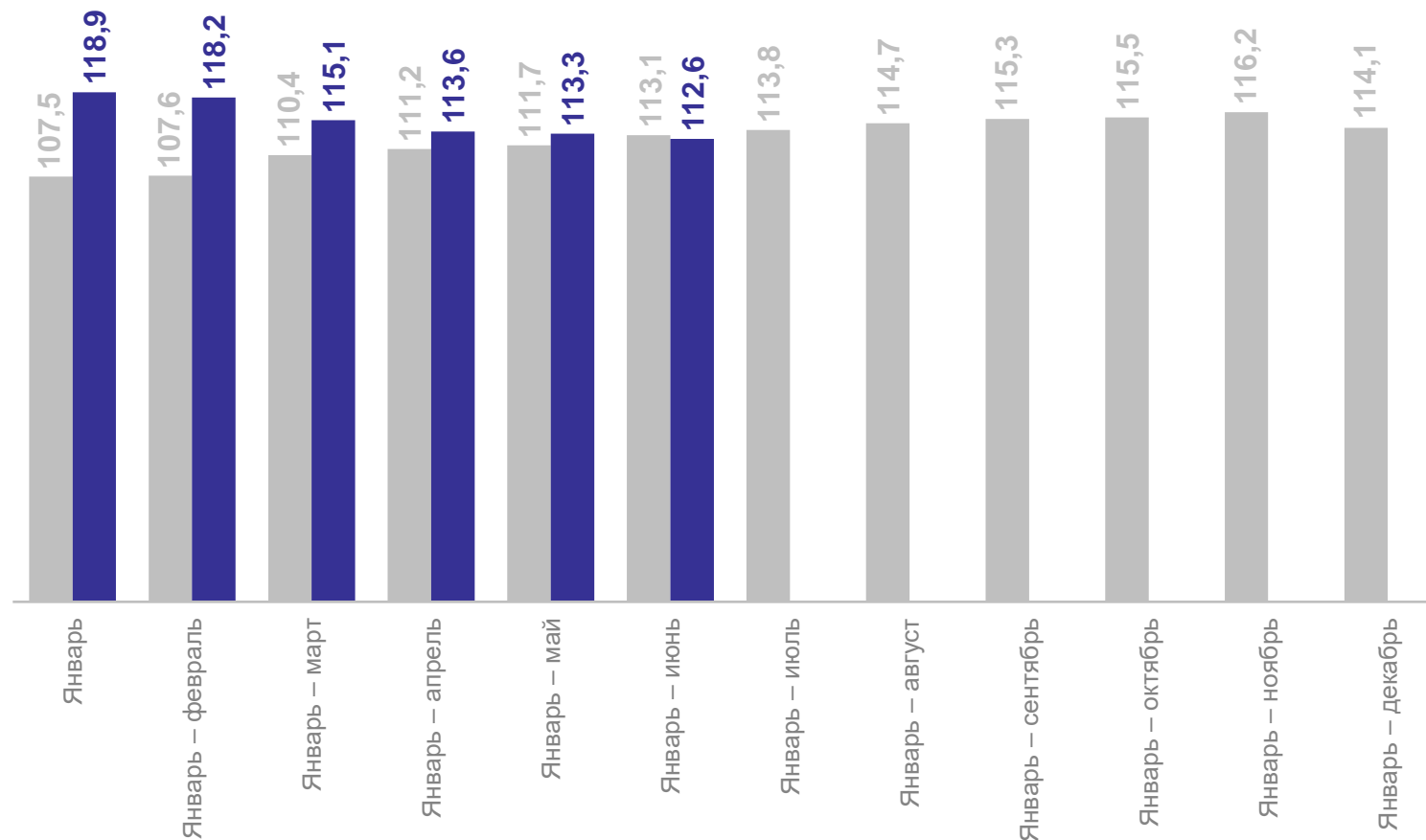
112,6

Добыча полезных ископаемых 92,2

Обработывающие производства 113,5

Обеспечение электрической энергией, газом и паром; кондиционирование воздуха 112,6

Водоснабжение; водоотведение, организации сбора и утилизация отходов, деятельность по ликвидации загрязнений 94,3



● 2023 г. в % к соответствующему периоду 2022 г.

● 2024 г. в % к соответствующему периоду 2023 г.

ПРОМЫШЛЕННОЕ ПРОИЗВОДСТВО

январь – июнь 2024 г. в % к январю – июню 2023 г.

ПЕНЗАСТАТ



Индекс
промышленного
производства

104,4

Российская Федерация

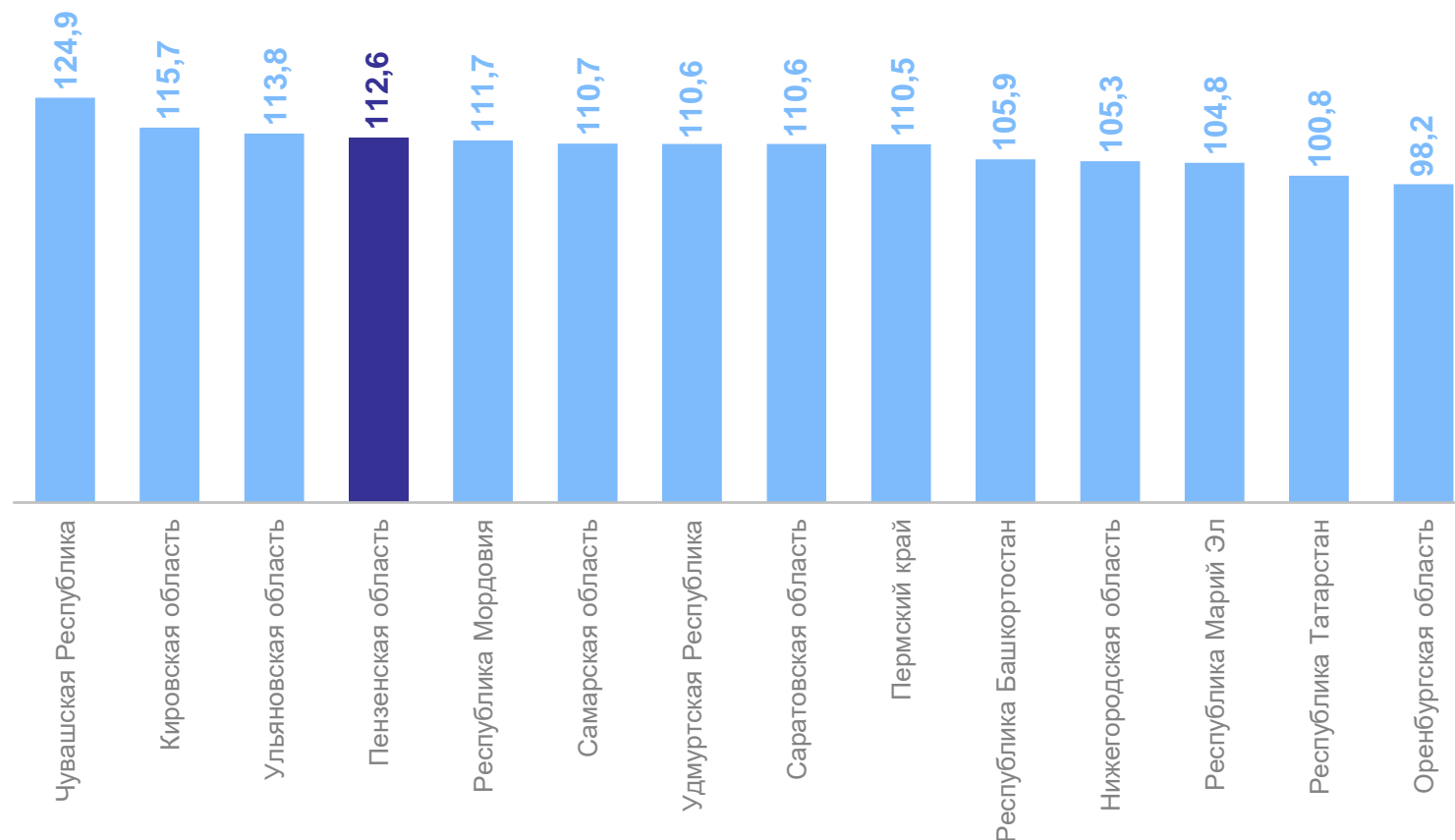
105,4

Приволжский
федеральный округ

112,6

Пензенская область

17 место в России



2

Строительство

СТРОИТЕЛЬСТВО

январь – июнь 2024 г.

ПЕНЗАСТАТ

Объем работ, выполненных по виду деятельности «Строительство»



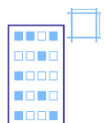
25 985,1 млн рублей

Сданы в эксплуатацию



1 828 жилых домов

Введено общей площади жилых домов



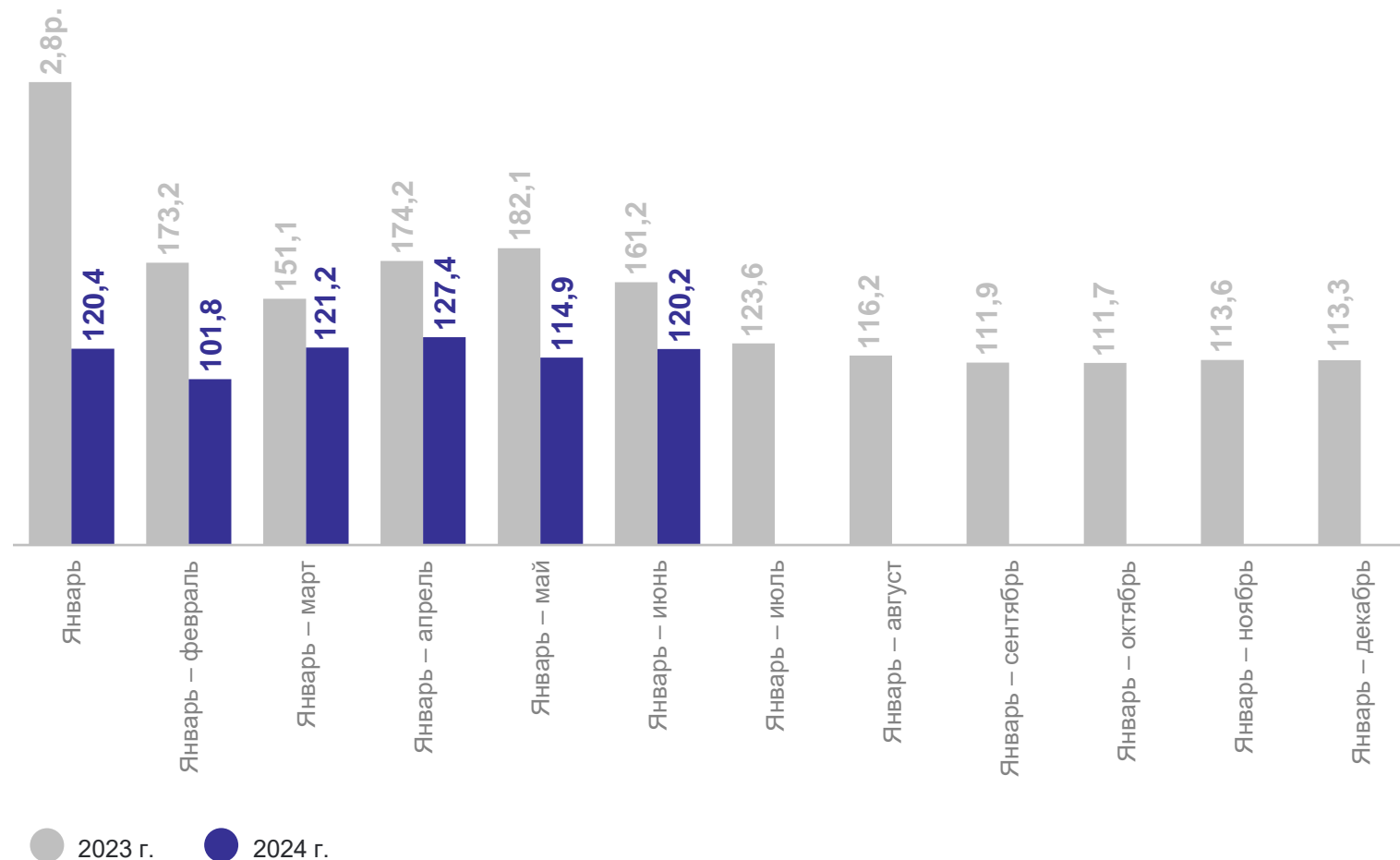
482,2 тыс. кв. м

в т.ч. индивидуальное строительство



260,2 тыс. кв. м

Темпы ввода жилья, в % к соответствующему периоду предыдущего года



СТРОИТЕЛЬСТВО

январь – июнь 2024 г. в % к январю – июню 2023 г.

ПЕНЗАСТАТ



Ввод в действие
жилых домов

102,5

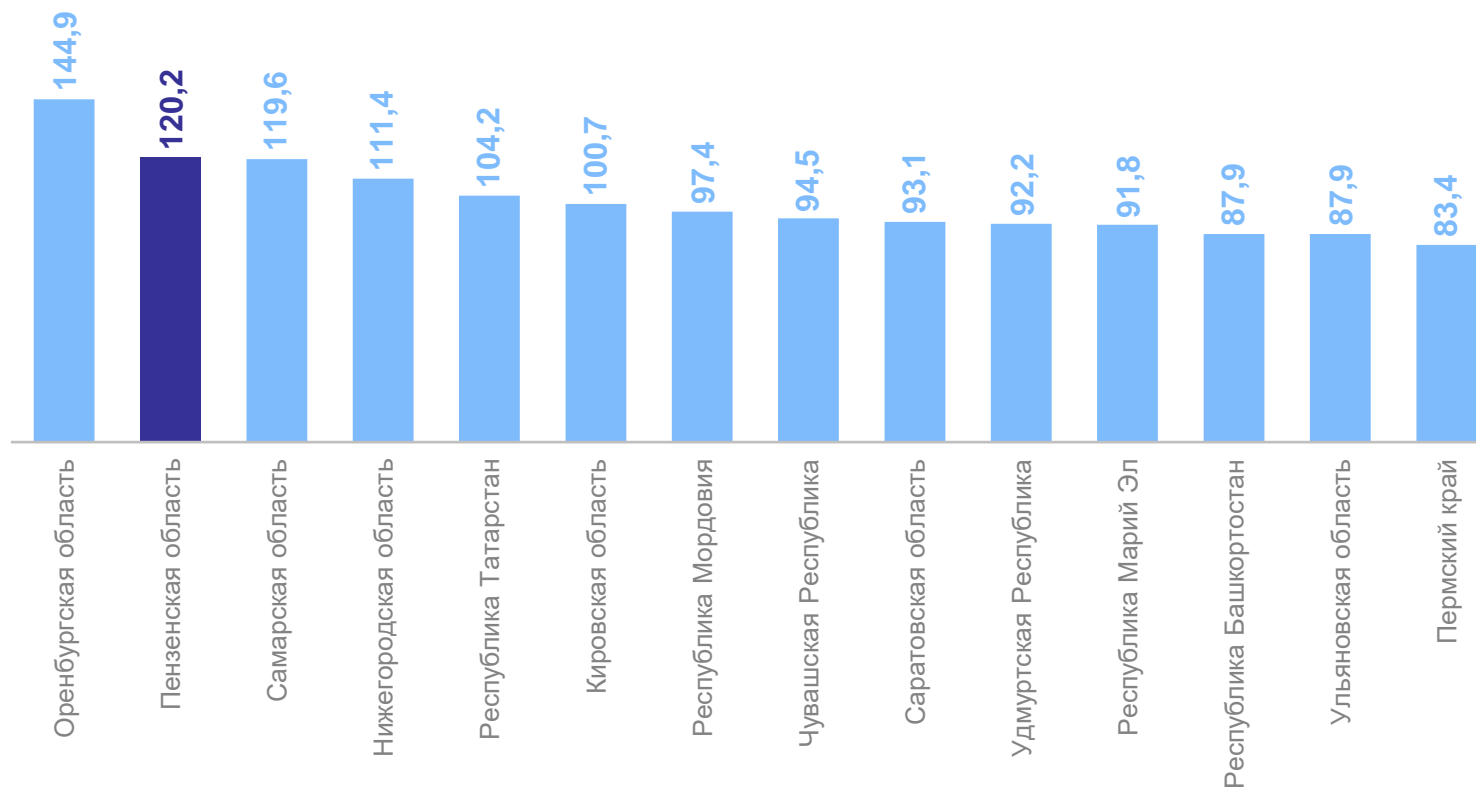
Российская Федерация

101,4

Приволжский
федеральный округ


120,2

Пензенская область



3

Сельское хозяйство



СЕЛЬСКОЕ ХОЗЯЙСТВО

январь – июнь 2024 г. в % к январю – июню 2023 г.

ПЕНЗАСТАТ



Индекс производства
продукции сельского
хозяйства*

100,9

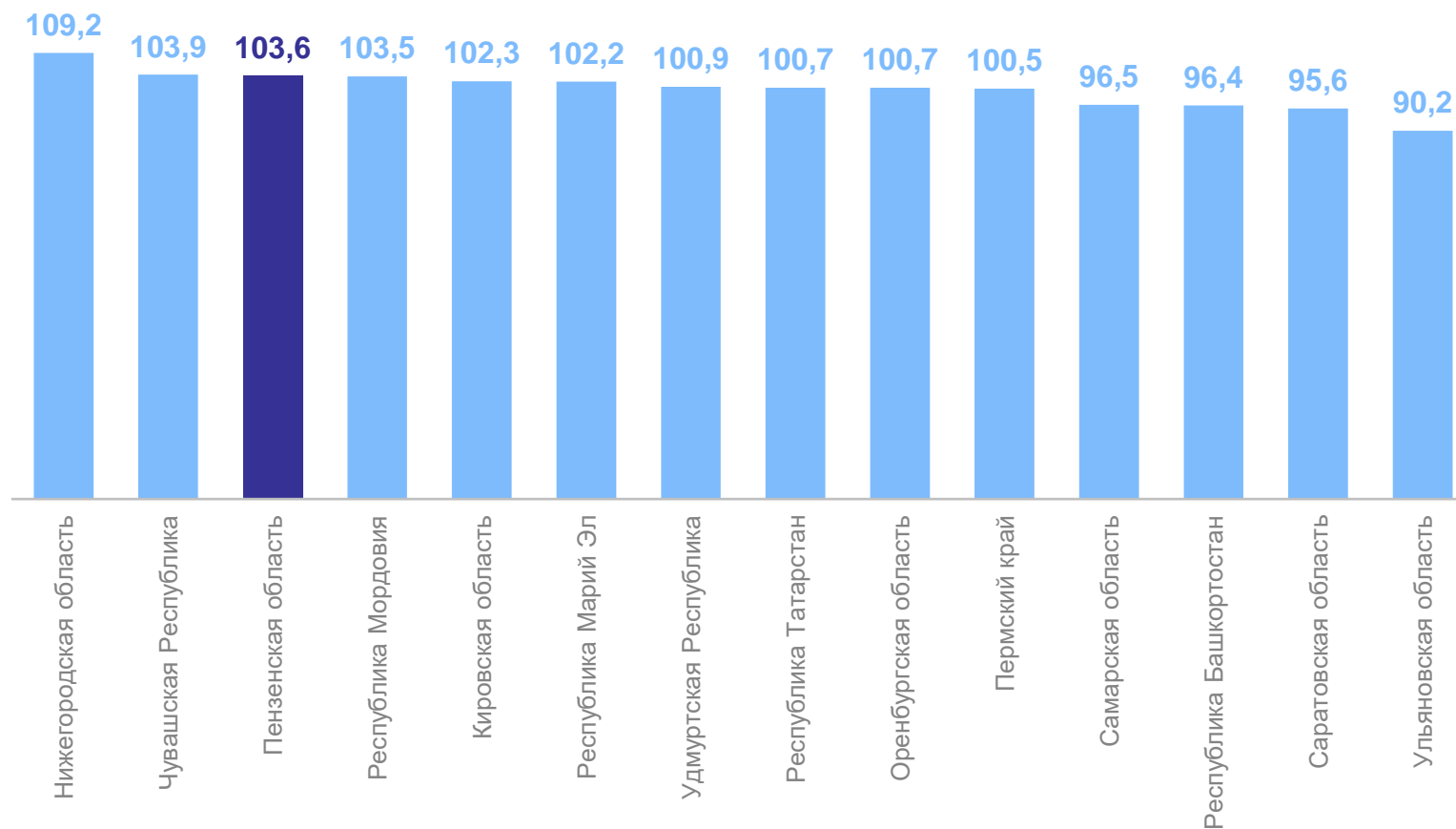
Российская Федерация

100,1

Приволжский
федеральный округ

103,6

Пензенская область



*В сопоставимых ценах.

СЕЛЬСКОЕ ХОЗЯЙСТВО

январь – июнь 2024 г.

ПЕНЗАСТАТ

Объем производства продукции животноводства

Скот и птица на убой (в живом весе)



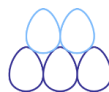
237,1 ТЫС. ТОНН

Молоко



211,1 ТЫС. ТОНН

Яйца

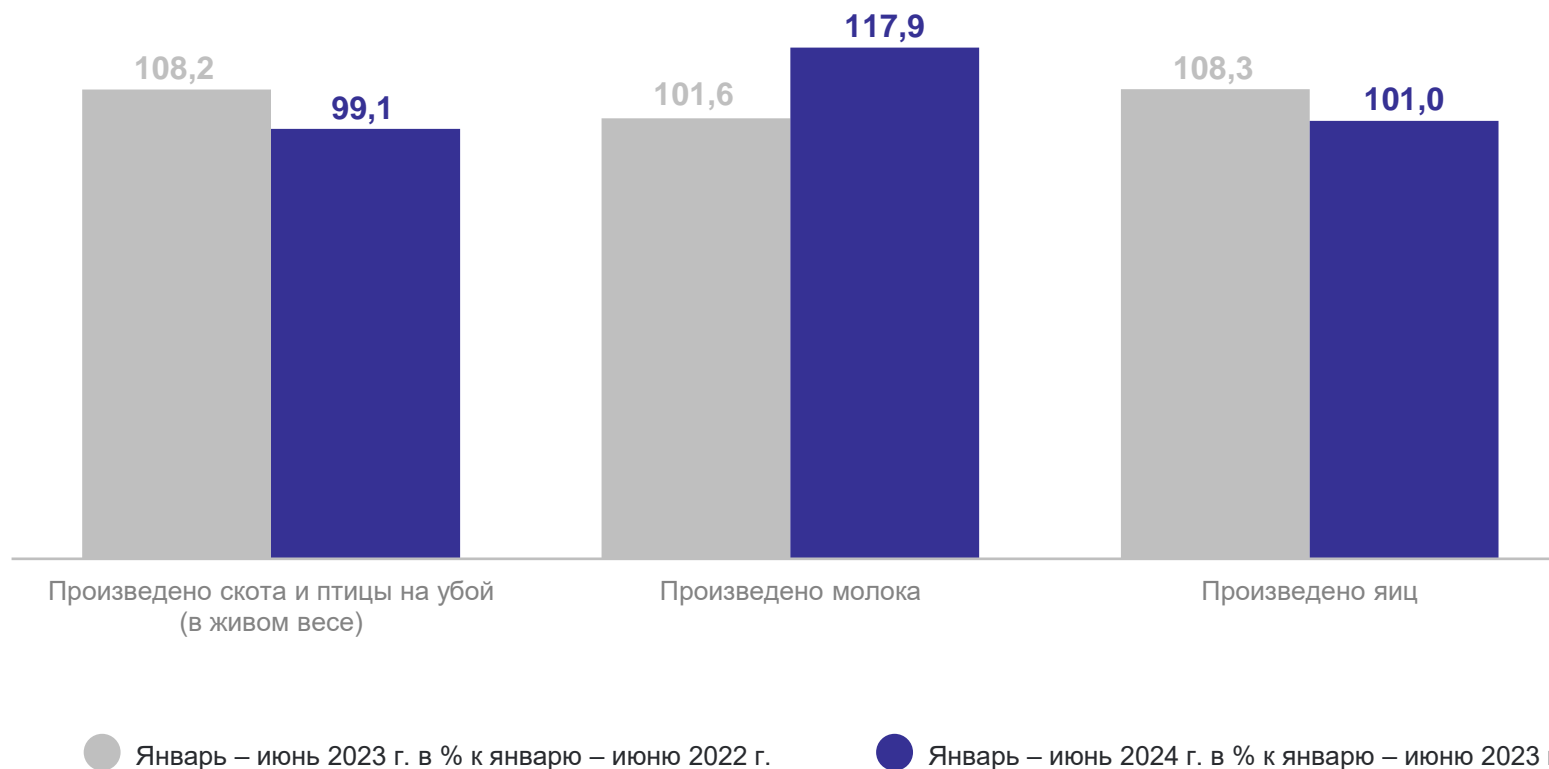


157,6 МЛН ШТУК

1 место в ПФО

по объемам производства скота и птицы на убой (в живом весе)

по темпам изменения производства молока



СЕЛЬСКОЕ ХОЗЯЙСТВО

январь – июнь 2024 г.

ПЕНЗАСТАТ

Продуктивность скота и птицы в сельскохозяйственных организациях*

Надой молока на одну корову



5 254 кг

на **394** кг больше января – июня 2023 г.

Средняя яйценоскость одной
курицы-несушки

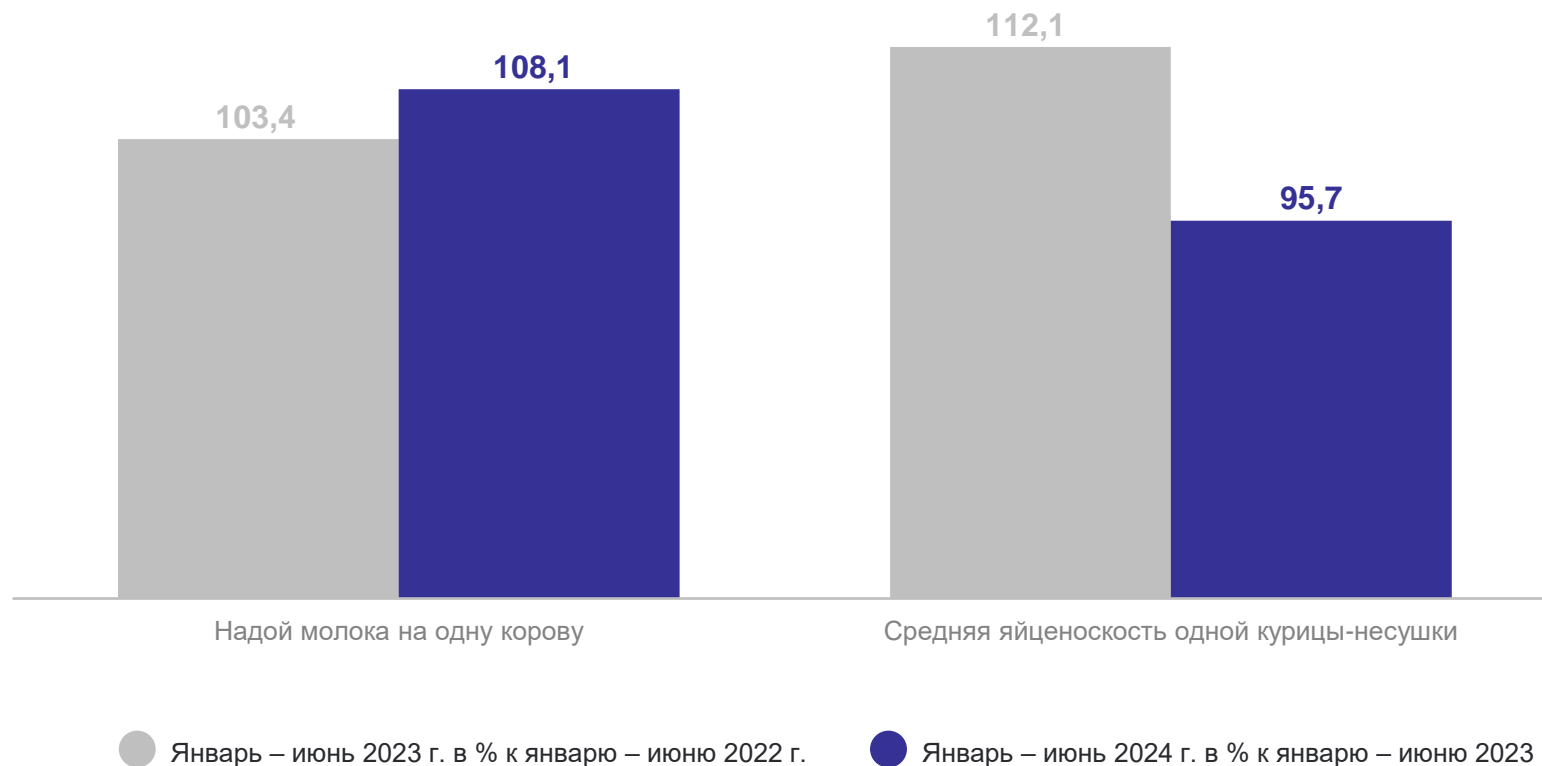


133 шт.

на **6** штук меньше января – июня 2023 г.

1 место в ПФО

по продуктивности коров
молочного стада



*Без учета подсобных хозяйств и сельскохозяйственных потребительских кооперативов.

4

Рынок товаров и услуг

ОБОРОТ РОЗНИЧНОЙ ТОРГОВЛИ

январь – июнь 2024 г.

ПЕНЗАСТАТ

Динамика оборота розничной торговли, в % к соответствующему периоду предыдущего года*

Оборот розничной торговли



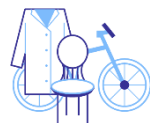
169 035,3 млн рублей

Продовольственные товары

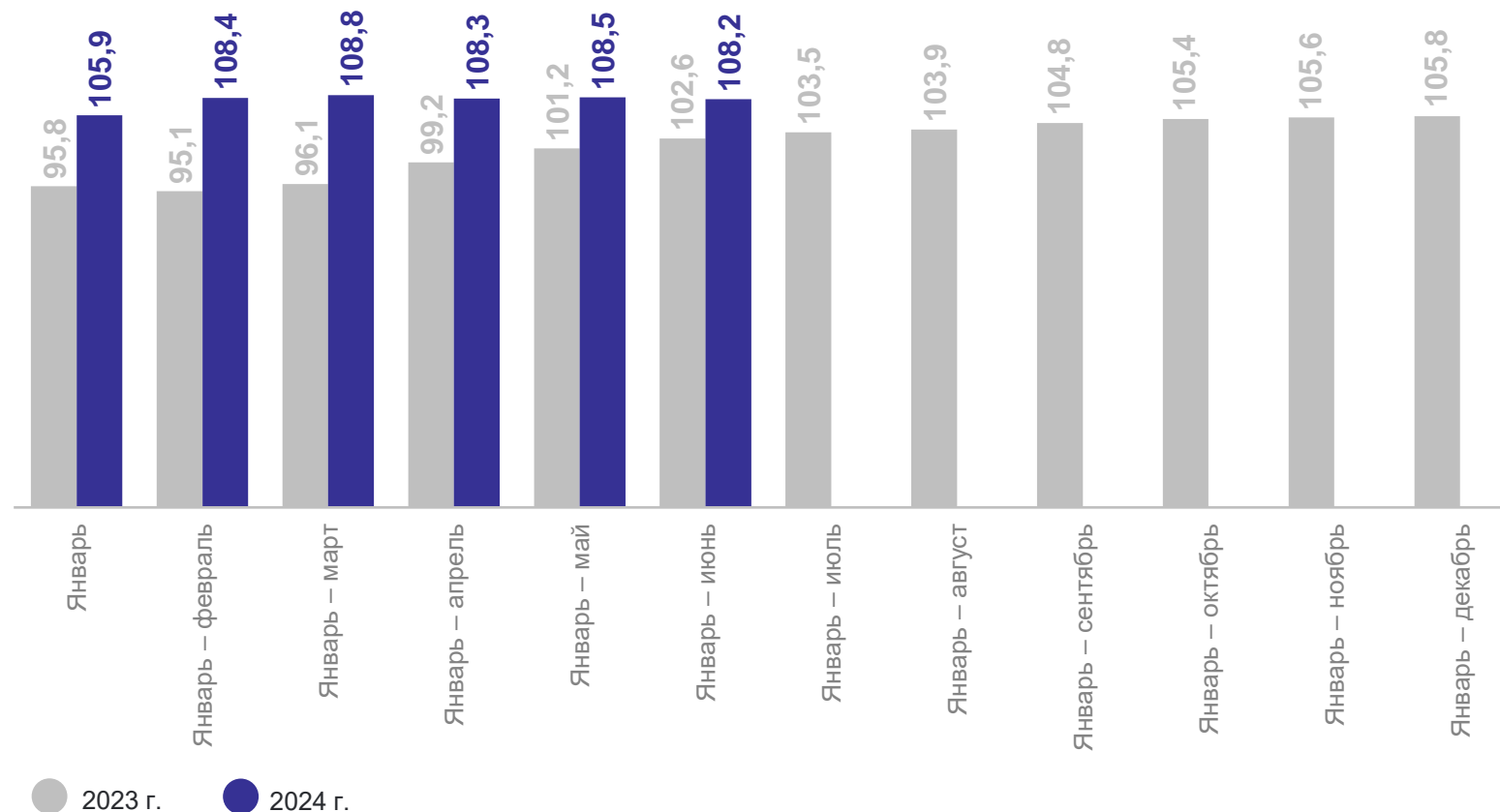


82 252,9 млн рублей

Непродовольственные товары



86 782,4 млн рублей



*В сопоставимых ценах.

ОБОРОТ РОЗНИЧНОЙ ТОРГОВЛИ

январь – июнь 2024 г. в % к январю – июню 2023 г.*

ПЕНЗАСТАТ



Оборот розничной торговли

108,8

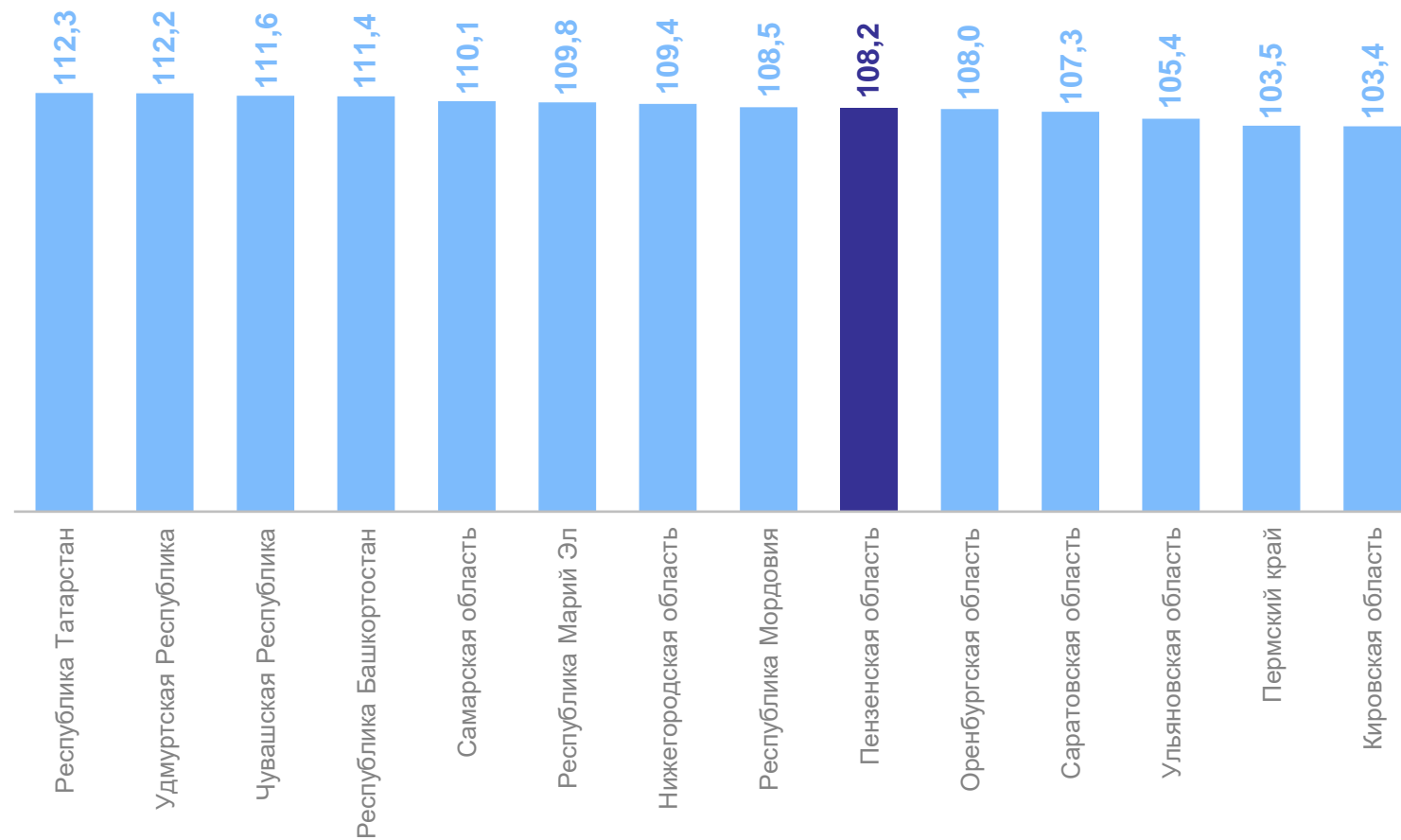
Российская Федерация

109,4

Приволжский федеральный округ

108,2

Пензенская область



*В сопоставимых ценах.

ПЛАТНЫЕ УСЛУГИ НАСЕЛЕНИЮ

январь – июнь 2024 г. в % к январю – июню 2023 г.*

ПЕНЗАСТАТ



Объём платных услуг, оказанных населению

103,8

Российская Федерация

103,7

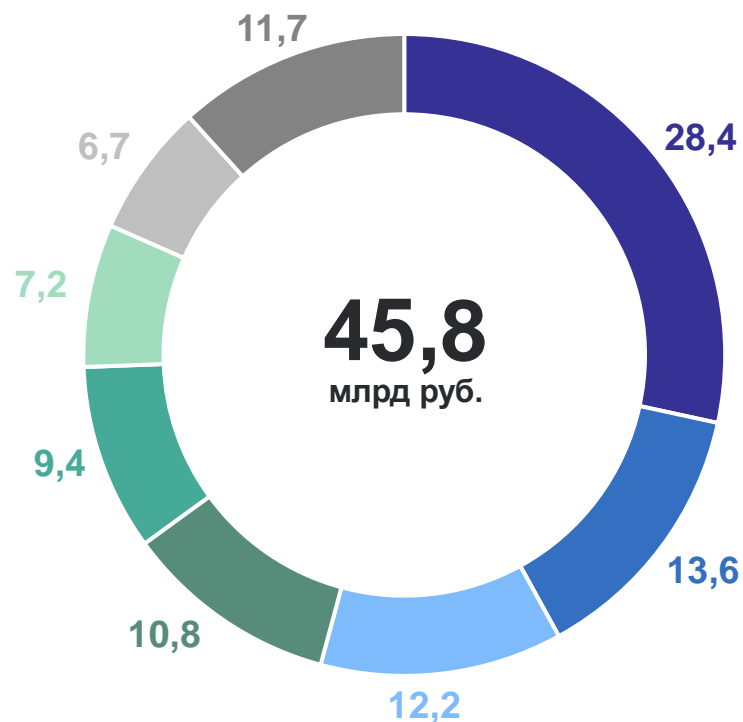
Приволжский федеральный округ

104,5

Пензенская область

3-4 место в ПФО

Структура платных услуг, %



- Коммунальные
- Телекоммуникационные
- Бытовые
- Транспортные
- Медицинские
- Жилищные
- Услуги системы образования
- Другие

*В сопоставимых ценах.

5

Цены и финансы

ИНДЕКС ПОТРЕБИТЕЛЬСКИХ ЦЕН

в % к предыдущему месяцу

ПЕНЗАСТАТ

Июнь 2024 г. в % к маю 2024 г.



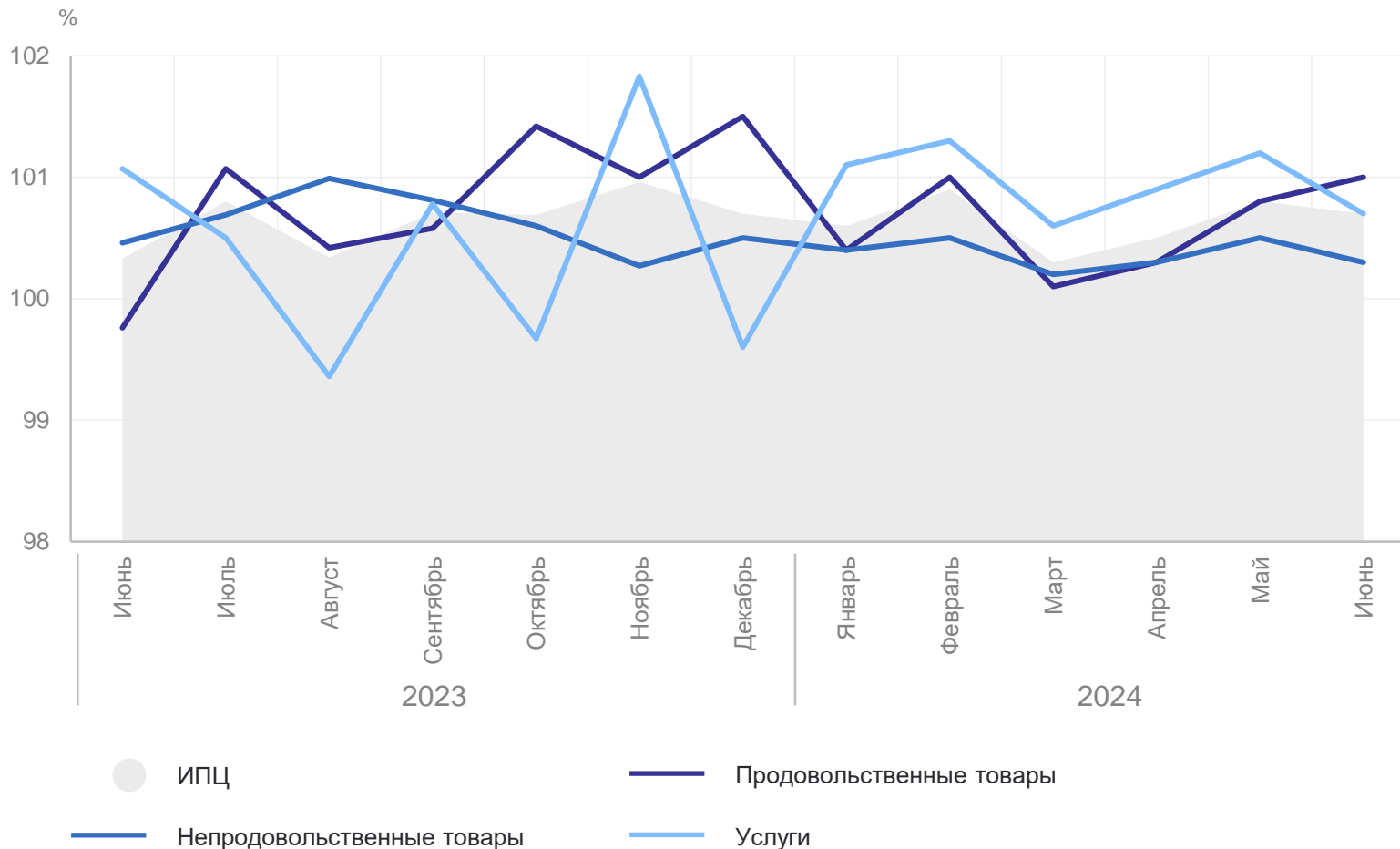
Все товары
и услуги

100,7

Продовольственные
товары **101,0**

Непродовольственные
товары **100,3**

Услуги **100,7**



ИНДЕКС ПОТРЕБИТЕЛЬСКИХ ЦЕН

июнь 2024 г. в % к декабрю 2023 г.

ПЕНЗАСТАТ



Индекс
потребительских цен

103,9

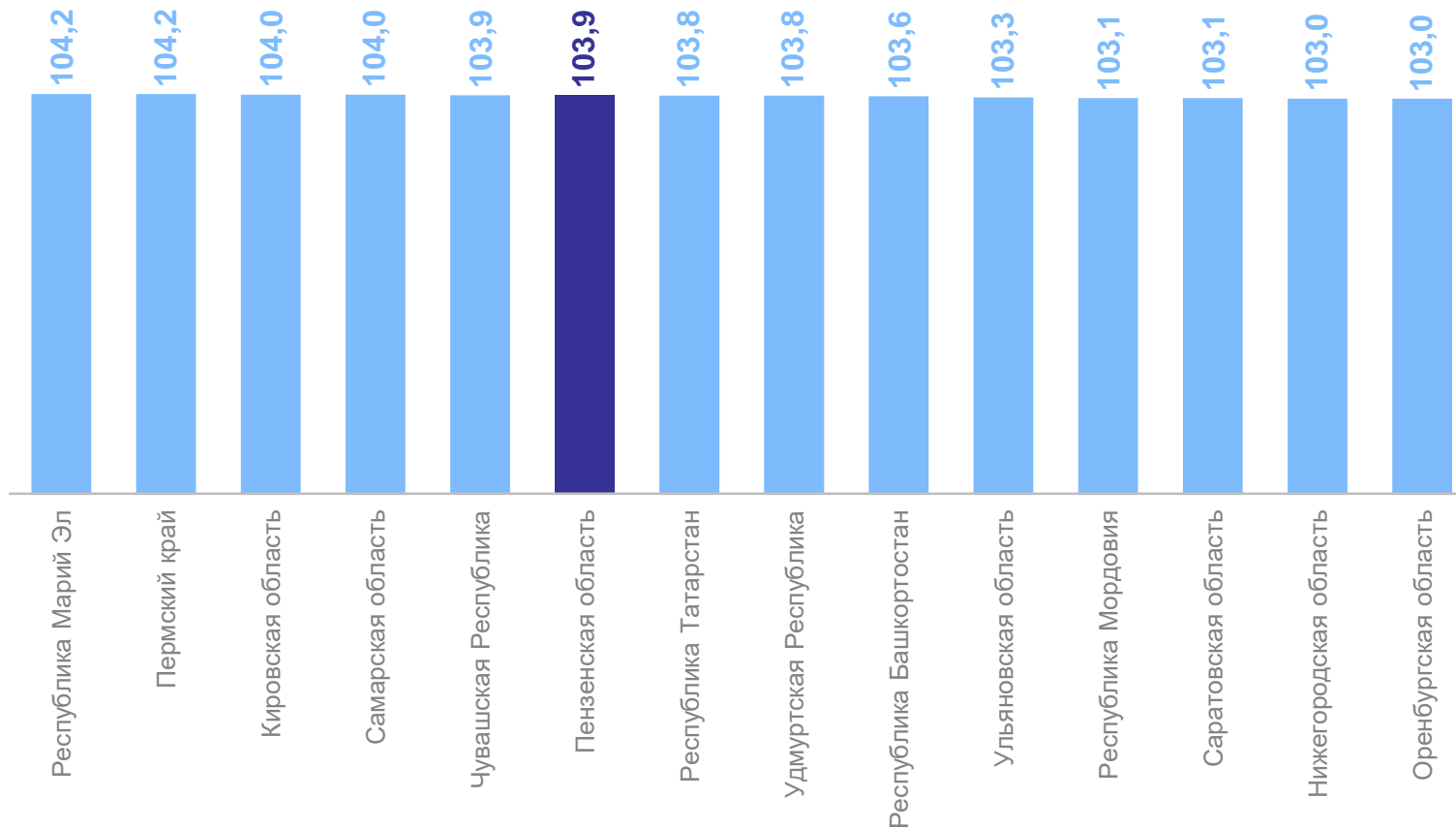
Российская Федерация

103,6

Приволжский
федеральный округ

103,9

Пензенская область



САЛЬДИРОВАННЫЙ ФИНАНСОВЫЙ РЕЗУЛЬТАТ ОРГАНИЗАЦИЙ

январь – май 2024 г., млн рублей

ПЕНЗАСТАТ

Всего

16 056,1 млн рублей

+4,2%

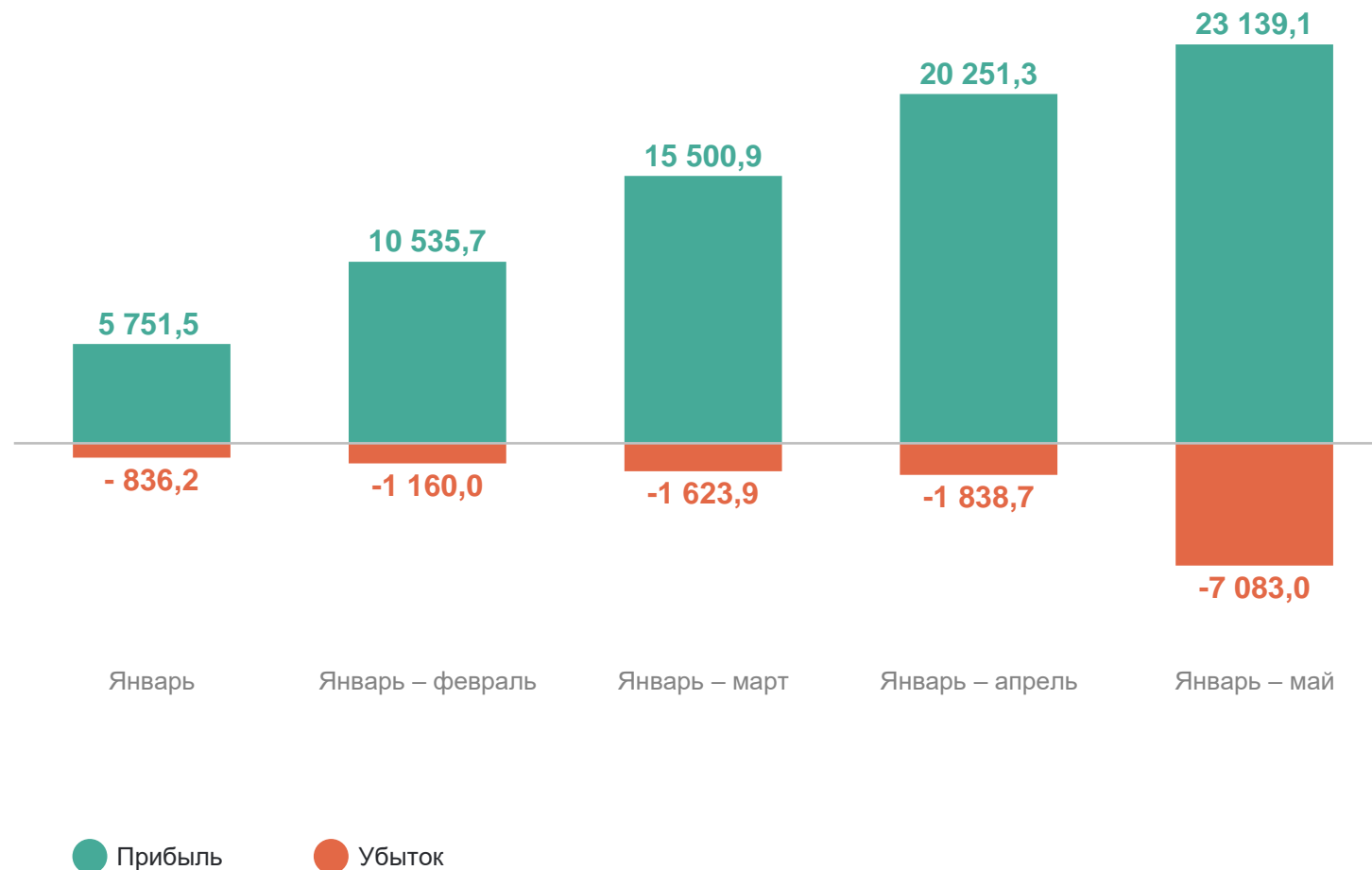
к соответствующему
периоду прошлого года

Доля прибыльных организаций

71,3%

Доля убыточных организаций

28,7%



6

Численность и заработная плата работников

ЧИСЛЕННОСТЬ И ЗАРАБОТНАЯ ПЛАТА РАБОТНИКОВ ВСЕХ ОРГАНИЗАЦИЙ

январь – май 2024 г.

ПЕНЗАСТАТ

Среднесписочная численность
работников без внешних
совместителей

296,8 тыс. человек

на 0,2% больше января – мая 2023 г.

Среднемесячная номинальная
начисленная заработная плата

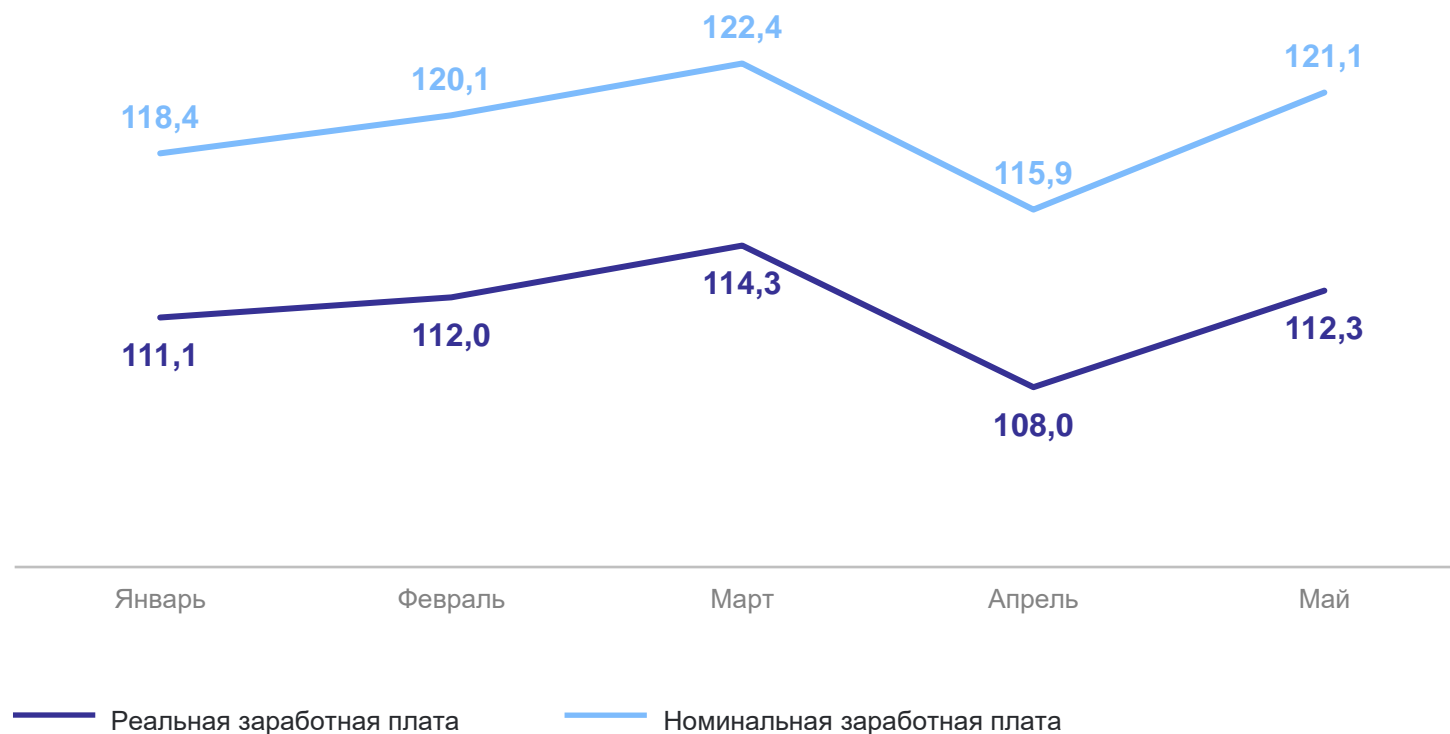
53 048,2 руб.

на 19,6% больше января – мая 2023 г.

Темп роста реальной
заработной платы

111,6%

Динамика средней заработной платы, в % к соответствующему месяцу предыдущего года



СРЕДНЕМЕСЯЧНАЯ НАЧИСЛЕННАЯ ЗАРАБОТНАЯ ПЛАТА РАБОТНИКОВ ВСЕХ ОРГАНИЗАЦИЙ

ПЕНЗАСТАТ

по основным видам экономической деятельности в январе – мае 2024 г., рублей

