



ТЕРРИТОРИАЛЬНЫЙ ОРГАН
ФЕДЕРАЛЬНОЙ СЛУЖБЫ
ГОСУДАРСТВЕННОЙ СТАТИСТИКИ
ПО ПЕНЗЕНСКОЙ ОБЛАСТИ

Социально-экономическое развитие Пензенской области



в январе-апреле 2023 года



ТЕРРИТОРИАЛЬНЫЙ ОРГАН
ФЕДЕРАЛЬНОЙ СЛУЖБЫ
ГОСУДАРСТВЕННОЙ СТАТИСТИКИ
ПО ПЕНЗЕНСКОЙ ОБЛАСТИ

Социально- экономическое положение

Пензенской области

в январе-апреле 2023 года

- 01 Индекс промышленного производства
- 02 Строительство
- 03 Сельское хозяйство
- 04 Рынок товаров и услуг
- 05 Транспорт
- 06 Индекс потребительских цен
- 07 Финансовый результат
- 08 Численность работников и заработная плата
- 09 Среднемесячная начисленная заработная плата работников
- 10 Инвестиции

* Ежемесячные данные оперативной статистики



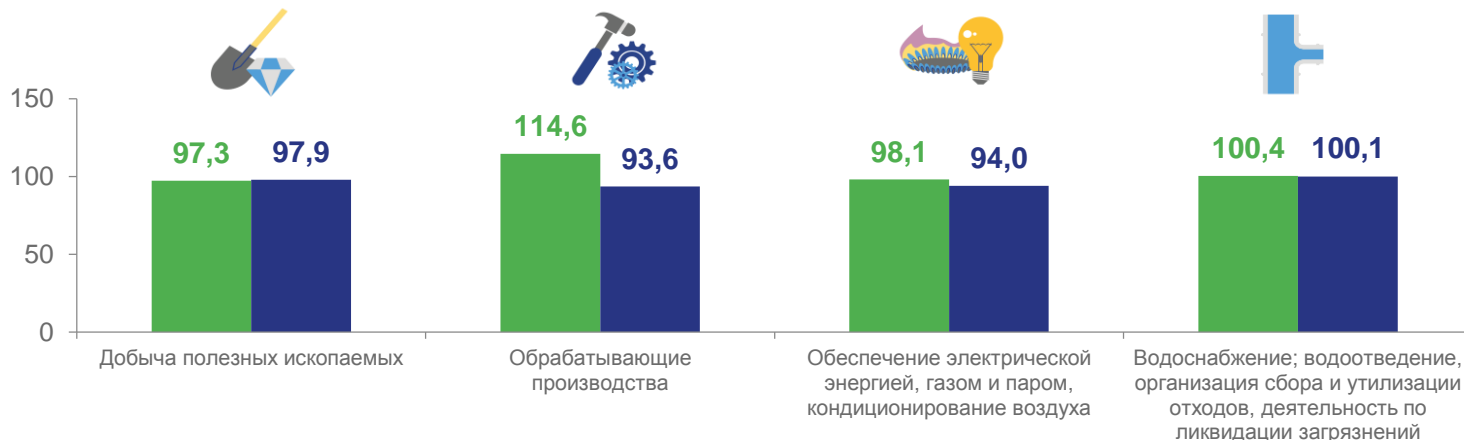
ИНДЕКС ПРОМЫШЛЕННОГО ПРОИЗВОДСТВА

ЯНВАРЬ-АПРЕЛЬ 2023 ГОДА В % К ЯНВАРЮ-АПРЕЛЮ 2022 ГОДА



112,4%

(93,8% январь-апрель 2022 к январю-апрелю 2021)

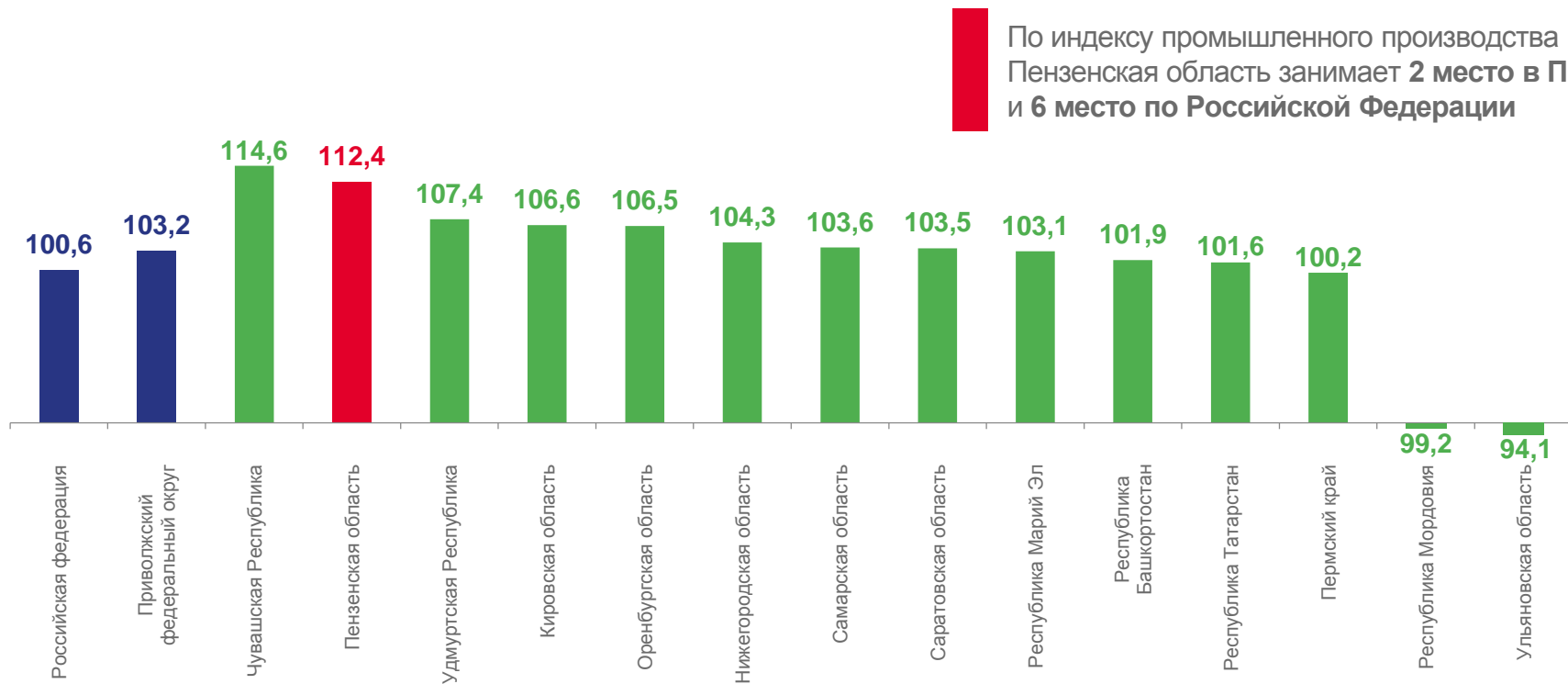


■ январь-апрель 2023 в % к январю-апрелю 2022

■ январь-апрель 2022 в % к январю-апрелю 2021

ИНДЕКС ПРОМЫШЛЕННОГО ПРОИЗВОДСТВА

В РАЗРЕЗЕ РЕГИОНОВ ПРИВОЛЖСКОГО ФЕДЕРАЛЬНОГО ОКРУГА ЗА ЯНВАРЬ-АПРЕЛЬ 2023 ГОДА



СТРОИТЕЛЬСТВО

ЗА ЯНВАРЬ-АПРЕЛЬ 2023 ГОДА



10 226,0

млн рублей

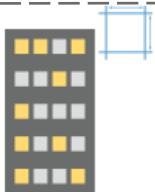
объем работ, выполненных по виду деятельности «Строительство»



835

ЖИЛЫХ ДОМОВ

сдано в эксплуатацию



239,6

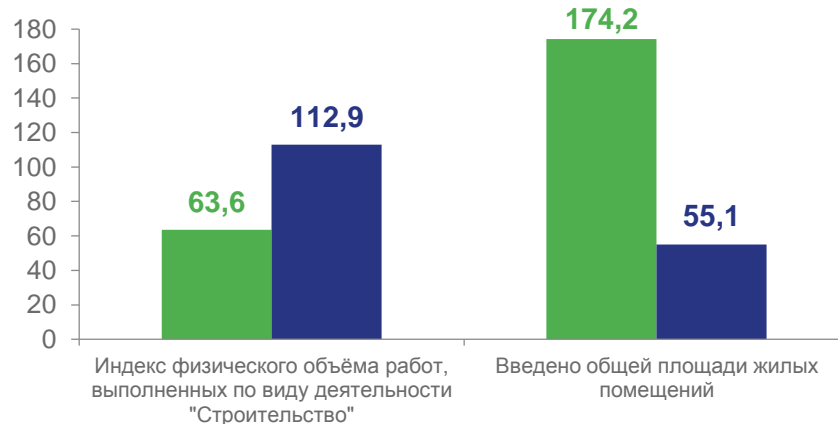
тыс. кв. метров

общая площадь введенного жилья

в том числе:

доля ИЖС 56,0% (134,1 тыс. м²)

По темпам ввода жилья Пензенская область занимает **1 место в ПФО** и **4 место среди регионов России**



■ январь-апрель 2023 в % к январю-апрелю 2022
 ■ январь-апрель 2022 в % к январю-апрелю 2021

СЕЛЬСКОЕ ХОЗЯЙСТВО

ЗА ЯНВАРЬ-АПРЕЛЬ 2023 ГОДА

Продуктивность скота и птицы в крупных, средних и малых сельхозорганизациях



3 148 кг

надой молока на одну корову
(+49 кг к уровню января-апреля 2022)



92 шт.

средняя яйценоскость
одной курицы-несушки
(+8 шт. к уровню января-апреля 2022)

По продуктивности скота и птицы Пензенская область занимает **1 место в ПФО** и **2 место в РФ** после Краснодарского края

За I квартал произведено продукции сельского хозяйства на сумму **16,6 млрд руб.**

По индексу производства Пензенская область заняла **2 место среди регионов ПФО (104,3%)**, среди регионов Российской Федерации **19 место**



РЫНОК ТОВАРОВ И УСЛУГ

ЯНВАРЬ-АПРЕЛЬ 2023 ГОДА В % К ЯНВАРЮ-АПРЕЛЮ 2022 ГОДА

Индекс физического объёма
оборота розничной торговли



101,2%

6 место по Приволжскому
федеральному округу

Индекс физического объёма
оборота оптовой торговли



105,0%

7 место по Приволжскому
федеральному округу

Индекс физического объёма
оборота общественного питания



137,3%

1 место по Приволжскому
федеральному округу

Индекс физического объёма
платных услуг населению



103,4%

7 место по Приволжскому
федеральному округу

ТРАНСПОРТ

ЗА ЯНВАРЬ-АПРЕЛЬ 2023 ГОДА

Грузооборот автомобильного транспорта



396,0 МЛН Т-КМ

308,5 МЛН Т-КМ

за январь-апрель 2022

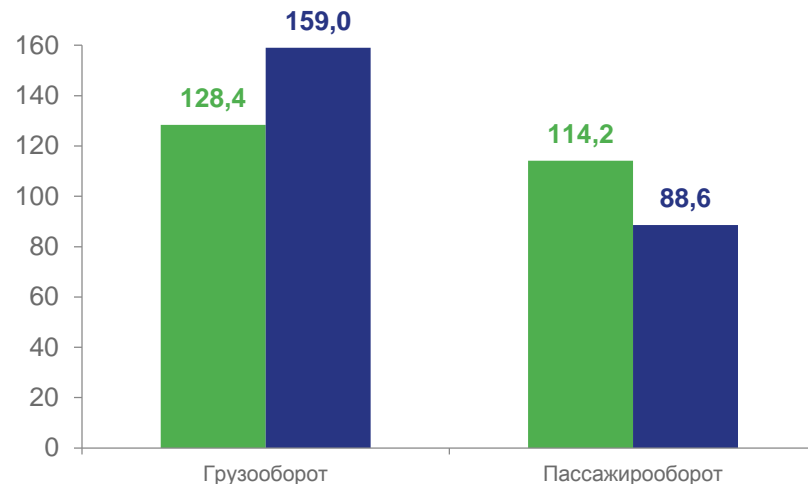
Пассажирооборот автомобильного транспорта



364,0 МЛН ПАСС.-КМ

318,7 МЛН ПАСС.-КМ

за январь-апрель 2022




■ январь-апрель 2023 в % к январю-апрелю 2022
 ■ январь-апрель 2022 в % к январю-апрелю 2021

ИНДЕКС ПОТРЕБИТЕЛЬСКИХ ЦЕН

В СРАВНЕНИИ С РЕГИОНАМИ ПРИВОЛЖСКОГО ФЕДЕРАЛЬНОГО ОКРУГА ЗА АПРЕЛЬ 2023 ГОДА
(в процентах к апрелю 2022)





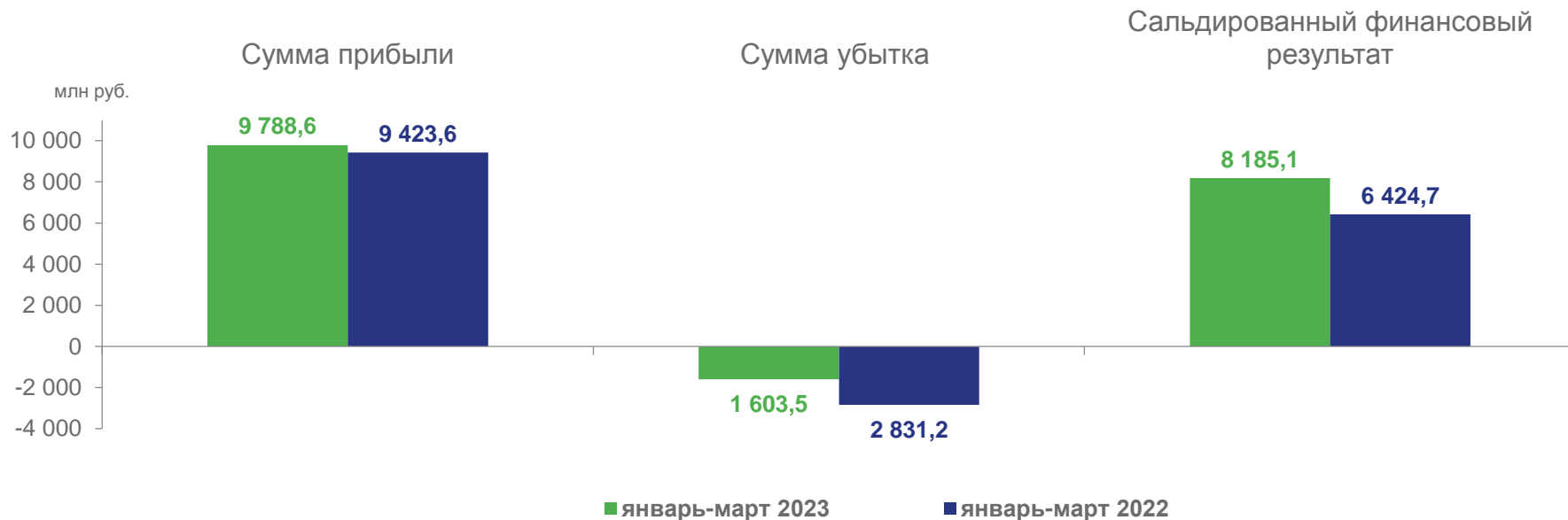
Показатели,
разрабатываемые
с месячным
отставанием



ФИНАНСОВЫЙ РЕЗУЛЬТАТ

ЗА ЯНВАРЬ-МАРТ 2023 ГОДА

Положительный сальдированный финансовый результат за январь-март 2023г. превысил положительный финансовый результат аналогичного периода 2022г. на **27,4%**



ЧИСЛЕННОСТЬ И ЗАРАБОТНАЯ ПЛАТА РАБОТНИКОВ ВСЕХ ОРГАНИЗАЦИЙ

ЗА ЯНВАРЬ-МАРТ 2023 ГОДА

Среднемесячная номинальная начисленная заработная плата



42 772,9 руб.

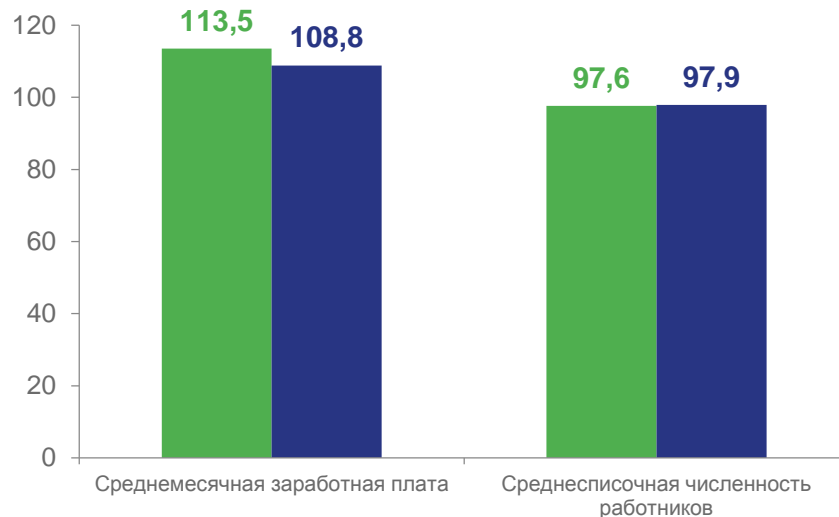
(на **5 091,4 руб.** больше января-марта 2022)

Среднесписочная численность работников



296,3 тыс. человек

Темп роста реальной заработной платы составил **104,9%**

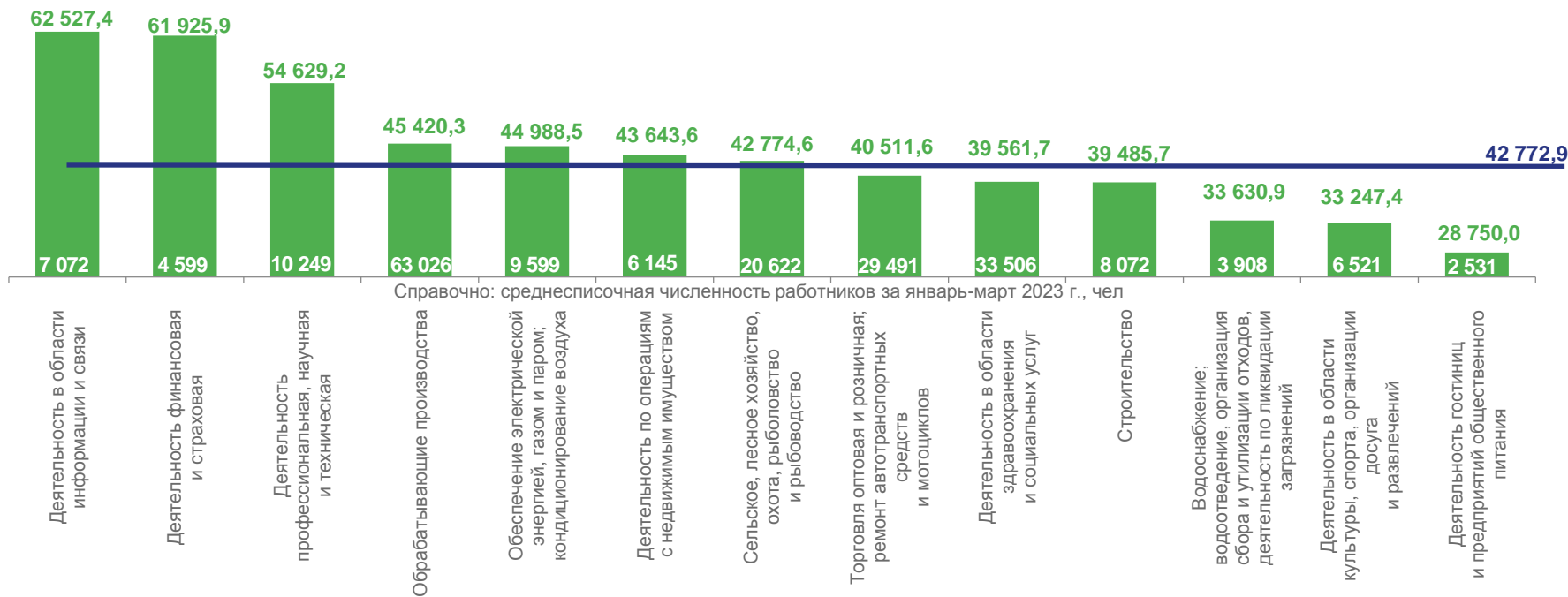


■ январь-март 2023 в % к январю-марту 2022

■ январь-март 2022 в % к январю-марту 2021

СРЕДНЕМЕСЯЧНАЯ НАЧИСЛЕННАЯ ЗАРАБОТНАЯ ПЛАТА РАБОТНИКОВ ВСЕХ ОРГАНИЗАЦИЙ

ПО ОСНОВНЫМ ВИДАМ ЭКОНОМИЧЕСКОЙ ДЕЯТЕЛЬНОСТИ ЗА ЯНВАРЬ-МАРТ 2023 ГОДА



ИНВЕСТИЦИИ

ЗА ЯНВАРЬ-МАРТ 2023 ГОДА



14 822,6

млн рублей

объём инвестиций в основной капитал



81,5%

к январю-марту 2022

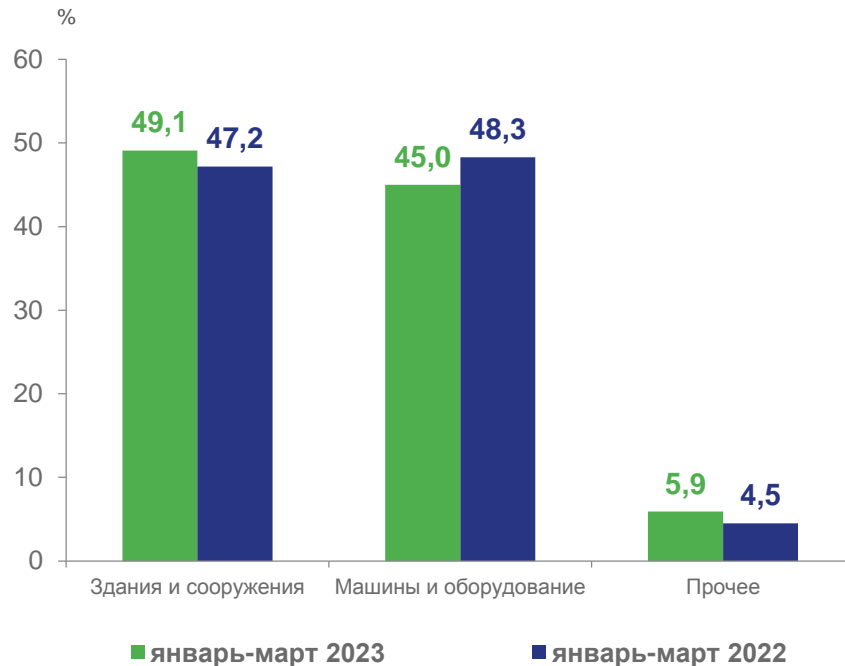
(в сопоставимой оценке)




57,5%

доля инвестиций предприятий без субъектов малого предпринимательства

Структура инвестиций в основной капитал





**ДОКЛАД ЗАКОНЧЕН.
СПАСИБО ЗА ВНИМАНИЕ!**