



Территориальный орган Федеральной службы  
государственной статистики  
по Пензенской области

# Федеральные статистические обследования населения (домашних хозяйств)

# ФЕДЕРАЛЬНЫЕ СТАТИСТИЧЕСКИЕ ОБСЛЕДОВАНИЯ НАСЕЛЕНИЯ, ПРОВОДИМЫЕ ТЕРРИТОРИАЛЬНЫМИ ОРГАНАМИ ГОСУДАРСТВЕННОЙ СТАТИСТИКИ

Обследование бюджетов домашних хозяйств

Выборочное обследование рабочей силы

Обследование с/х деятельности личных подсобных и других индивидуальных хозяйств граждан

Выборочное наблюдение по вопросам использования населением информационных технологий



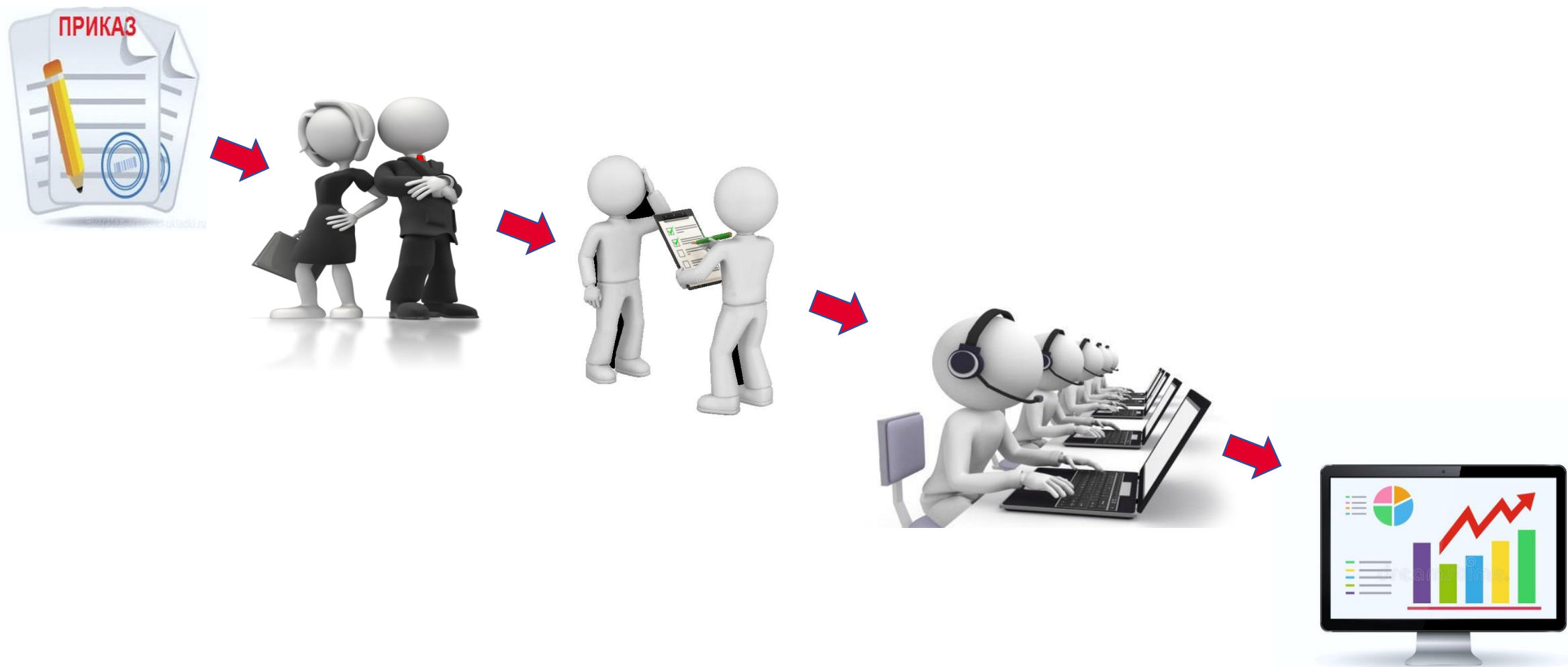
Система федеральных статистических наблюдений по социально-демографическим проблемам и мониторинга экономических потерь от смертности, заболеваемости и инвалидизации населения

Интеграционные процессы на рынке труда

Условия проживания и образ жизни населения



# ОРГАНИЗАЦИЯ И ПРОВЕДЕНИЕ ОБСЛЕДОВАНИЙ – ЭТАПЫ







# СБОР СВЕДЕНИЙ – НА УСЛОВИЯХ:



Личного опроса



Со слов респондентов



С сохранением  
конфиденциальности





## ИНТЕРВЬЮЕРЫ ОБСЛЕДОВАНИЙ

**Интервьюер** – лицо, привлекаемое на договорной основе в соответствии с законодательством Российской Федерации для выполнения работ, связанных с проведением федеральных статистических наблюдений.



**Ключ к успеху всего интервью (опроса) напрямую зависит от умения интервьюера:**

- четко представлять свои этические и профессиональные обязательства;
- убеждать опрашиваемого в важности обследования;
- правильно использовать Вопросники и понимать вопросы, включенные в них.



**Ежегодно  
от 200 до 300 человек**

# ПОРТРЕТ ИНТЕРВЬЮЕРА

по полу:



■ мужчины ■ женщины

по возрасту:



■ 17-24 ■ 25-40 ■ 41-54 ■ старше 55

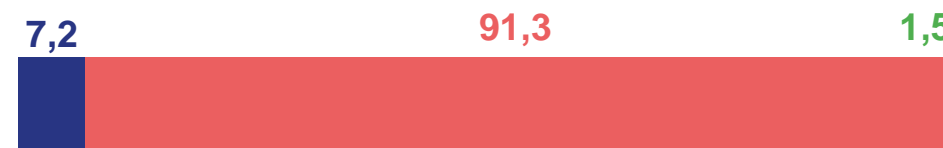


по уровню образования:



■ высшее ■ не имеют высшего

по статусу занятости:



■ пенсионеры

■ имеют постоянное место работы, выполняют временные работы («от случая к случаю»)

■ временно нигде работающие, зарегистрированы в службе занятости как безработные



# ОБУЧЕНИЕ ИНТЕРВЬЮЕРОВ



Лекционные материал

Слайды

Самостоятельное обучение



Обсуждение проблемных ситуаций

Тестирование

Получение сертификатов об обучении





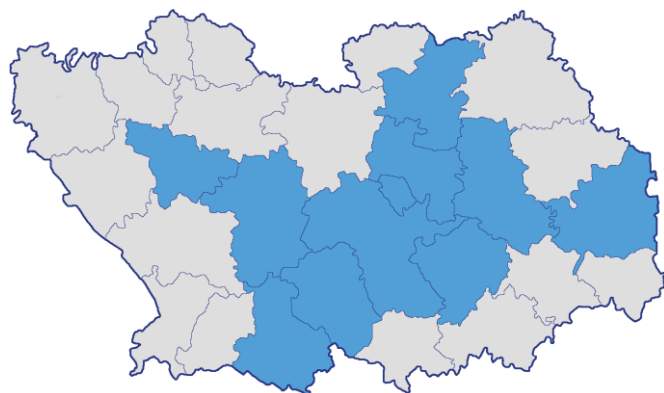
# ВЫБОРОЧНОЕ ОБСЛЕДОВАНИЕ БЮДЖЕТОВ ДОМАШНИХ ХОЗЯЙСТВ

## География обследования:

**5** городов:

Пенза, Городище, Каменка, Кузнецк, Сердобск

**12** районов области



## Объем обследования:



**17** участков



**475** домохозяйств



**300** в городской местности



**175** в сельской местности

## Периодичность:

Ежеквартально

## Цели проведения выборочного обследования бюджетов домашних хозяйств – получение данных:

- об уровне и структуре доходов и расходов домашних хозяйств

---

- о материальном благосостоянии домашних хозяйств

---

- о потреблении продуктов питания

---

- об особенностях жилищных условий

---

- о наличии предметов длительного пользования







# РАСПОЛАГАЕМЫЕ РЕСУРСЫ И ПОТРЕБИТЕЛЬСКИЕ РАСХОДЫ ДОМАШНИХ ХОЗЯЙСТВ

2022 ГОД, В СРЕДНЕМ НА ЧЛЕНА ДОМОХОЗЯЙСТВА

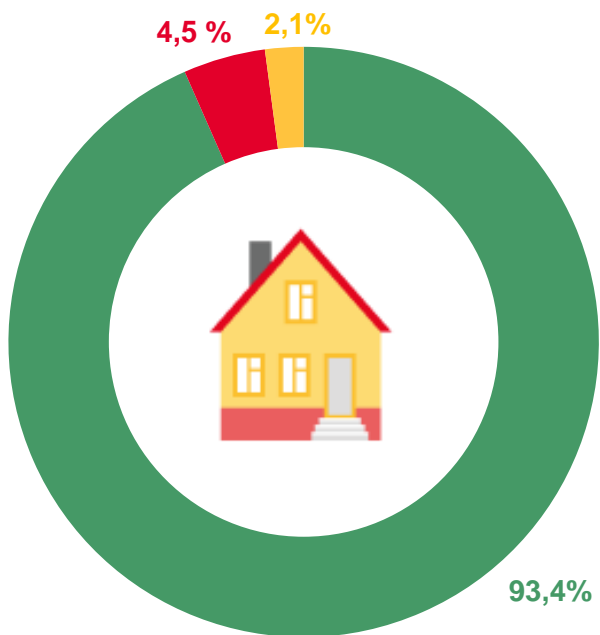
## Располагаемые ресурсы

**24 514**

рублей в месяц

**↑ 108,1%**

Темп роста к предыдущему году



- Денежный доход
- Стоимость натуральных поступлений
- Сумма привлеченных средств и израсходованных сбережений

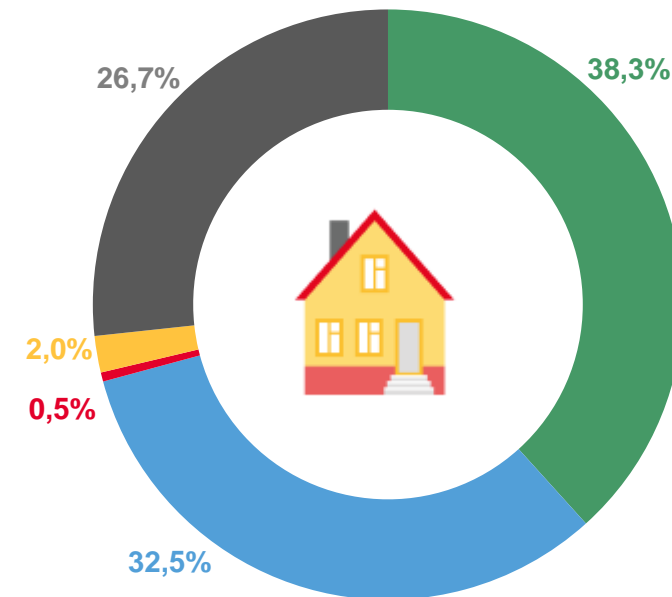
## Потребительские расходы

**16 378**

рублей в месяц

**↑ 110,0%**

Темп роста к предыдущему году



- Покупка продуктов для домашнего питания
- Покупка непродовольственных товаров
- Питание вне дома
- Покупка алкогольных напитков
- Оплата услуг



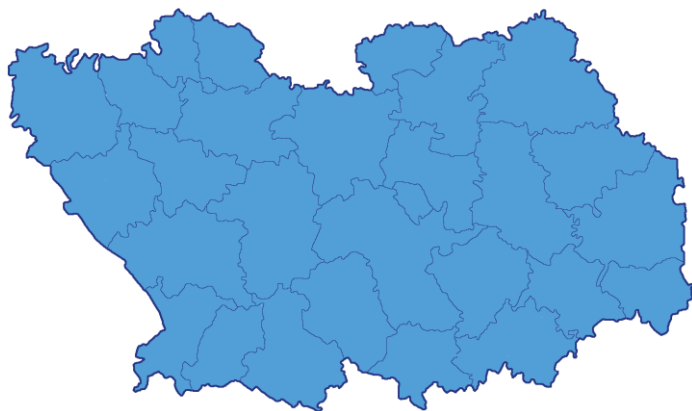


# ВЫБОРОЧНОЕ ОБСЛЕДОВАНИЕ РАБОЧЕЙ СИЛЫ

## География обследования:

**7** городская местность

**5** сельская местность



## Объем обследования:

 **12** участков

 **700** респондентов

 **425** в городской местности

 **275** в сельской местности

## Периодичность:

Ежемесячно

## Цели проведения выборочного обследования рабочей силы – получение данных:

- о рабочей силе, числе занятых и безработных

---

- о структуре занятости  
о фактической безработицы

---

- о причинах незанятости

---

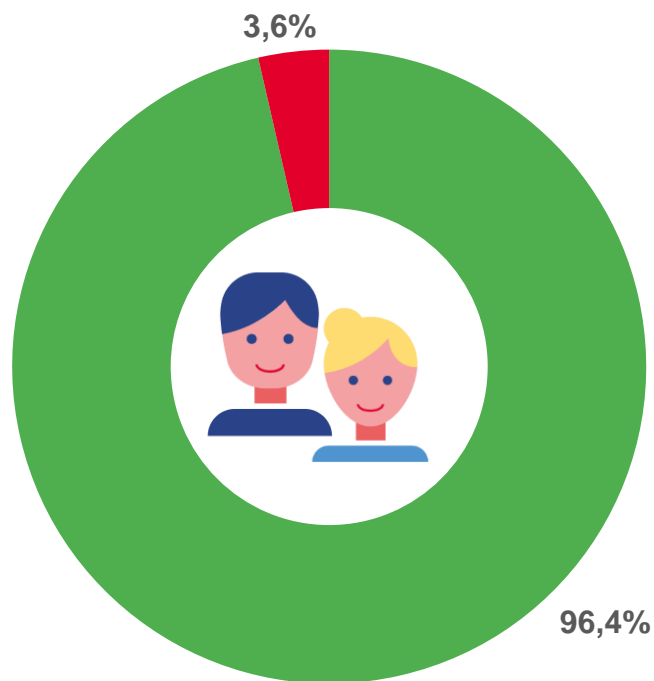
- о способах поиска работы





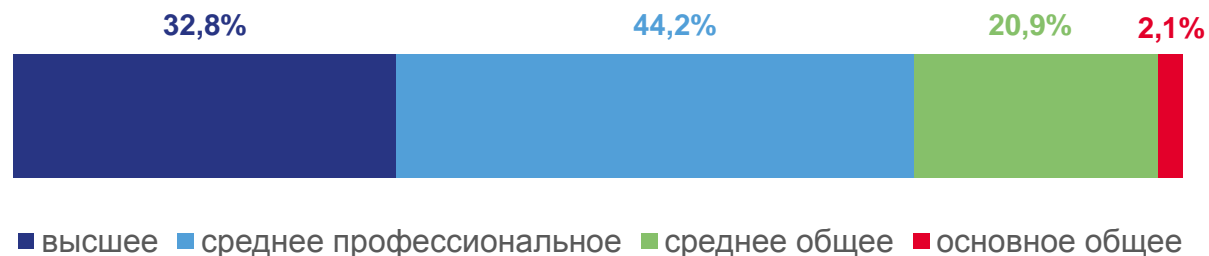
# ОБСЛЕДОВАНИЕ РАБОЧЕЙ СИЛЫ

ЗА 1 КВАРТАЛ 2023 г.

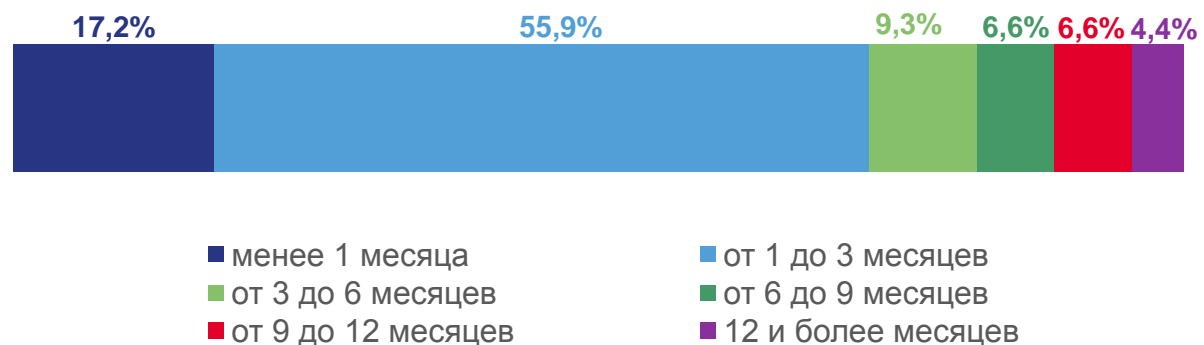


- Занятые
- Безработные

## Распределение занятого населения в возрасте 15 лет и старше по уровню образования



## Распределение безработного населения в возрасте 15 лет и старше по продолжительности поиска работы



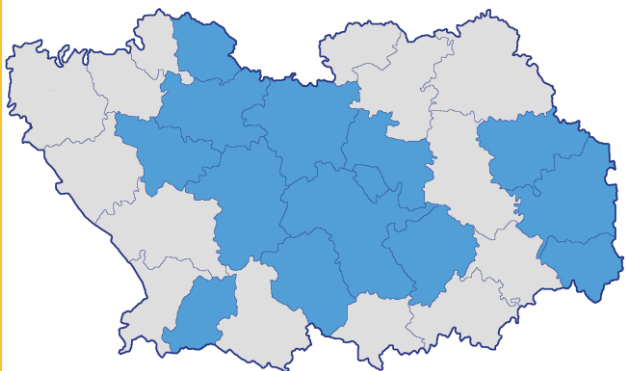


# ВЫБОРОЧНОЕ ОБСЛЕДОВАНИЕ ИНФОРМАЦИОННО-КОММУНИКАЦИОННЫХ ТЕХНОЛОГИЙ

География обследования:

**14** городская местность

**10** сельская местность




Объем обследования:

 **24** участка

 **1400** респондентов

 **850** в городской местности

 **550** в сельской местности

Периодичность:

Ежегодно в течение 2-х месяцев

Цели проведения выборочного обследования ИКТ – получение статистической информации, характеризующей:

- наличие и использование в частных домохозяйствах информационных технологий и информационно-телекоммуникационных сетей;

---

- использование населением мобильных телефонов, персональных компьютеров и информационно-телекоммуникационной сети «интернет»;

---

- использование средств защиты информации;

---

- использование сети «интернет» для заказов товаров и(или) услуг;

---

- получение государственных и муниципальных услуг в электронной форме;

---

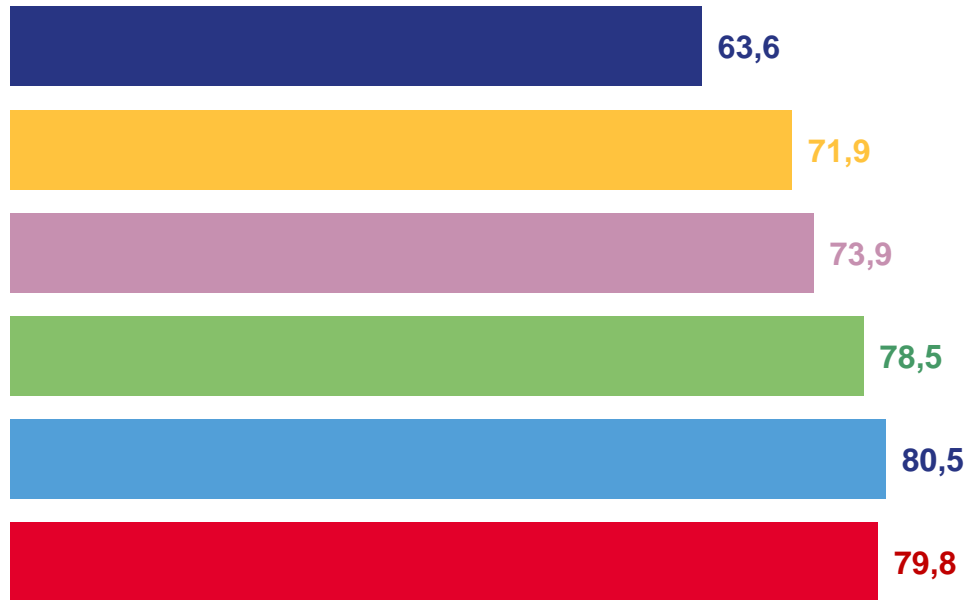
- влияние информационных технологий и информационно-телекоммуникационных сетей на жизнь населения



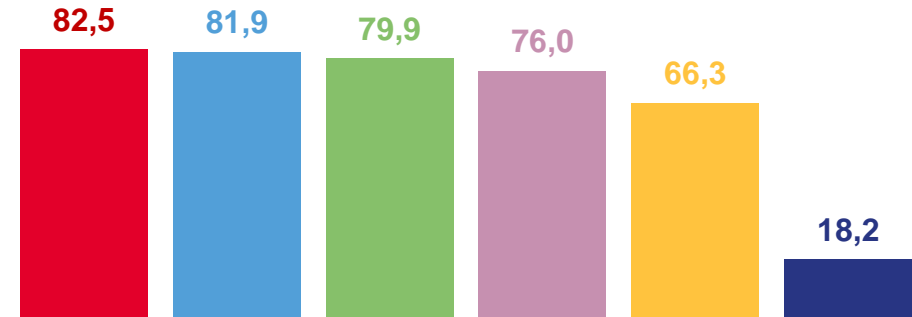


## ОБСЛЕДОВАНИЕ ИКТ

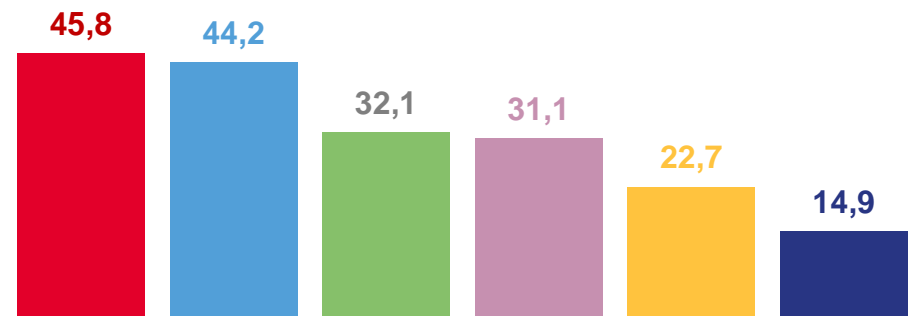
Число домашних хозяйств Пензенской области, оснащенных персональными компьютерами и имеющими доступ к сети Интернет, в %



Доля населения Пензенской области, использовавшего сеть Интернет для получения государственных и муниципальных услуг в электронном виде, в %



Доля населения Пензенской области, использовавшего сеть Интернет для заказа товаров и услуг, в процентах





# СИСТЕМА ФЕДЕРАЛЬНЫХ СТАТИСТИЧЕСКИХ НАБЛЮДЕНИЙ ПО СОЦИАЛЬНО-ДЕМОГРАФИЧЕСКИМ ПРОБЛЕМАМ

## Условия проживания и образ жизни населения

**Условия  
жизни  
населения**

с 2014 г.  
1 раз в 2 года

**Репродуктивные  
планы населения**

с 2017 г.  
1 раз в 5 лет

**Рацион  
питания  
населения**

с 2013 г.  
1 раз в 5 лет

**Поведенческие  
факторы влияющие  
на состояние  
здоровья населения**

с 2013 г.  
1 раз в 5 лет

**Использование  
суточного фонда  
времени  
населением**

с 2019 г.  
1 раз в 5 лет

**Доходы населения и участие  
в социальных программах**

с 2014 г.  
ежегодно

**Качество и доступность  
социальных услуг**

с 2015 г.  
1 раз в 2 года

## Интеграционные процессы на рынке труда

**Использование  
труда  
мигрантов**

с 2014 г.  
1 раз в 5 лет


**Трудоустройство  
выпускников  
учреждений  
профессионального  
образования**

с 2016 г.  
1 раз в 5 лет

**Участие  
населения в  
непрерывном  
образовании**

с 2015 г.  
1 раз в 5 лет





# ВЫБОРОЧНОЕ НАБЛЮДЕНИЕ ДОХОДОВ НАСЕЛЕНИЯ И УЧАСТИЯ В СОЦИАЛЬНЫХ ПРОГРАММАХ (ВНДН)



Нормативно-правовая база

**Постановление Правительства РФ  
от 27 ноября 2010 г. N 946**

**«Об организации в Российской Федерации системы федеральных статистических наблюдений по социально-демографическим проблемам и мониторинга экономических потерь от смертности, заболеваемости и инвалидизации населения»**

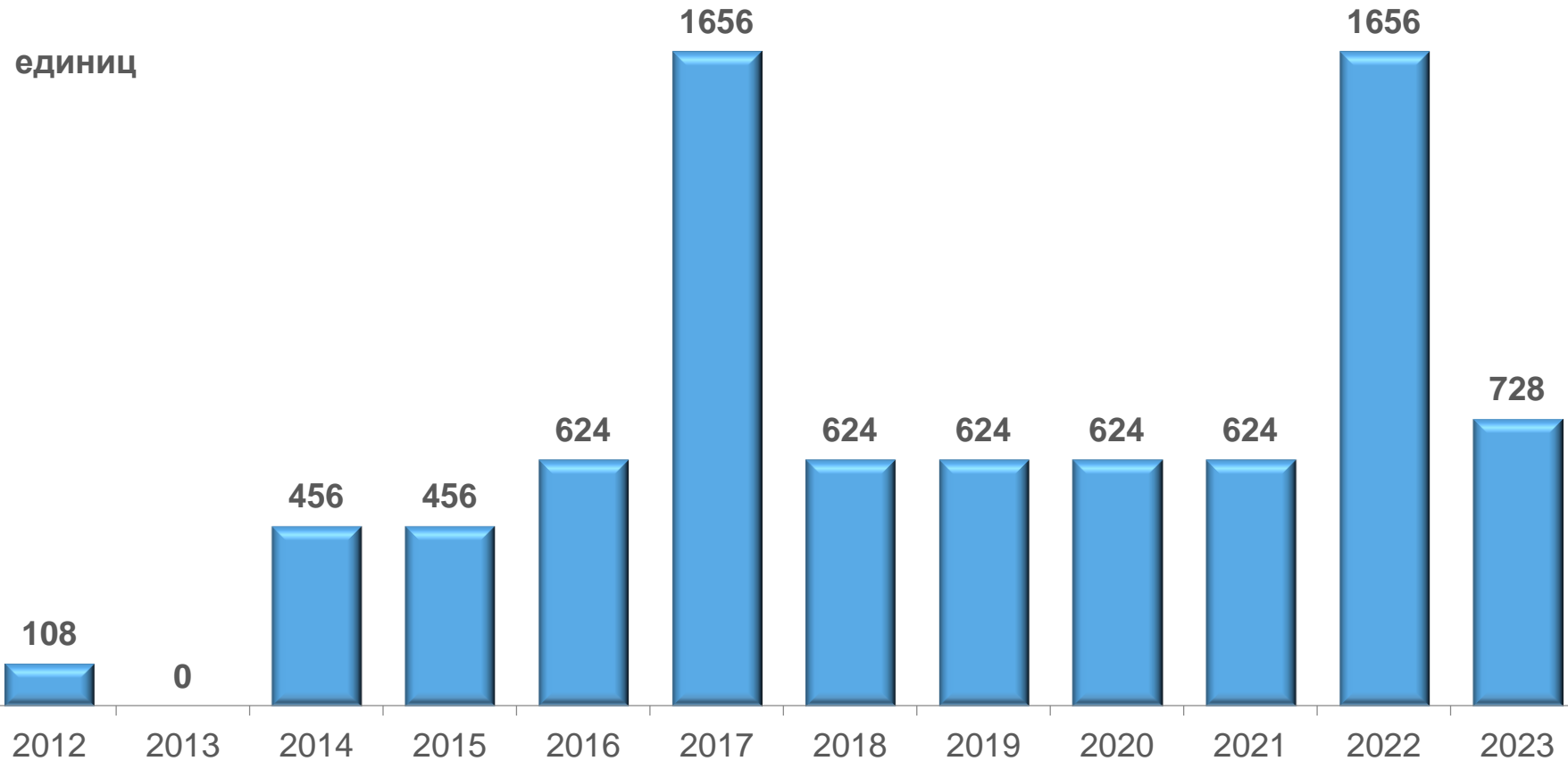
Уникальный источник информации для расчета:

- показателя «Среднемесячный доход от трудовой деятельности»  
-----
- показателя «Уровень бедности»  
-----
- показателя «Величина прожиточного минимума» в целом по Российской Федерации  
-----
- оценки эффективности мер социальной поддержки населения и их влияние на уровень бедности  
-----
- оперативного оценивания доходов населения по 10-процентным (децильным) группам населения





# ОХВАТ ДОМОХОЗЯЙСТВ ПРИ ОПРОСАХ ПО ВНДН В ПЕНЗЕНСКОЙ ОБЛАСТИ



Особенность:



дополнительные опросы  
целевой группы  
«семьи с детьми»





# УРОВЕНЬ И СТРУКТУРА ДЕНЕЖНЫХ ДОХОДОВ ДОМАШНИХ ХОЗЯЙСТВ В СРЕДНЕМ НА ЧЛЕНА ДОМОХОЗЯЙСТВА

**24 352** РУБЛЯ В МЕСЯЦ

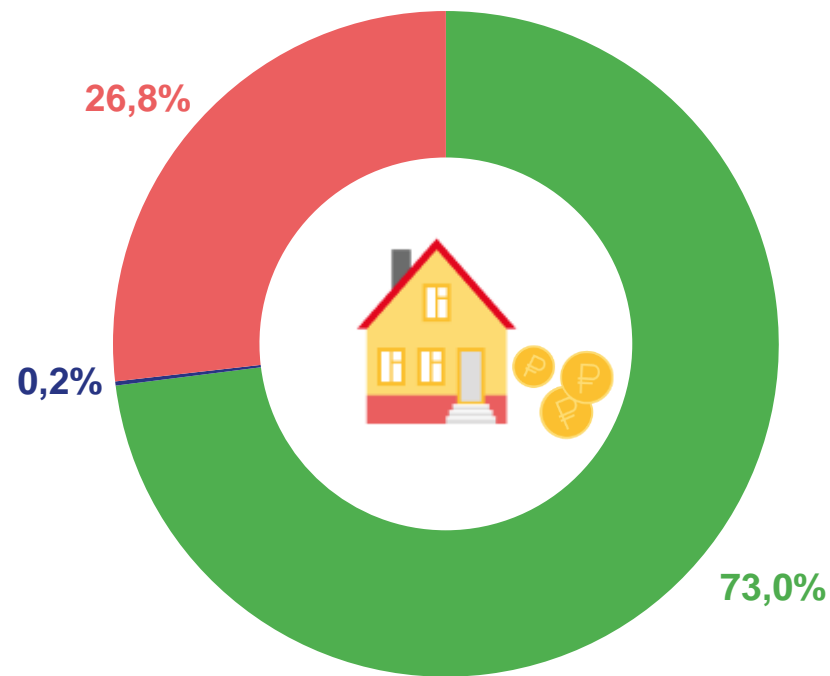
Пензенская область

**25 305** РУБЛЕЙ В МЕСЯЦ

Городская местность

**22 218** РУБЛЕЙ В МЕСЯЦ

Сельская местность



Доход от трудовой деятельности



Трансферты полученные – пенсии, пособия, компенсации и иные выплаты



Доход от собственности





# УРОВЕНЬ И СТРУКТУРА СОЦИАЛЬНЫХ ПОСОБИЙ, КОМПЕНСАЦИЙ И ИНЫХ ВЫПЛАТ

В СРЕДНЕМ НА ЧЛЕНА ДОМОХОЗЯЙСТВА

**1 027**

РУБЛЕЙ В МЕСЯЦ

Пензенская область

**943**

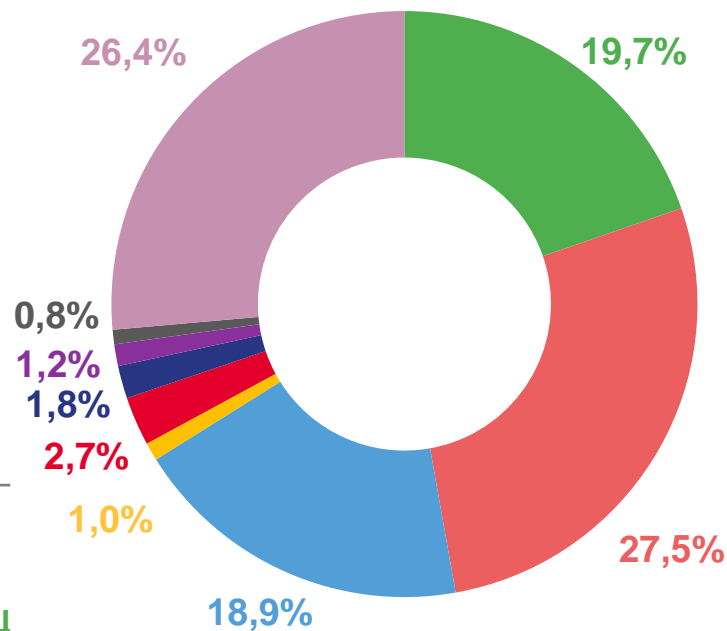
РУБЛЯ В МЕСЯЦ

Городская местность

**1 214**

РУБЛЕЙ В МЕСЯЦ

Сельская местность



- Пособия и другие социальные выплаты лицам, имеющим право на получение мер социальной поддержки
- Пособия и компенсационные выплаты на детей
- Возмещение стоимости материнского капитала
- Пособия и иная денежная помощь малоимущим семьям и семьям в сложной жизненной ситуации
- Жилищные субсидии и иная денежная помощь на оплату жилищно-коммунальных услуг
- Стипендии и другая денежная помощь обучающимся в образовательных организациях
- Пособия по безработице и иные выплаты, предусмотренные для лиц, потерявших работу
- Выплаты по уходу за другими лицами
- Дополнительные меры социальной поддержки, назначенной лицам в возрасте 16 лет и более

По результатам выборочного наблюдения доходов населения и участия в социальных программах (ВНДН)





# ОБСЛЕДОВАНИЯ НАСЕЛЕНИЯ, ПРОВОДИМЫЕ 1 РАЗ В 2 ГОДА

## КОМПЛЕКСНОЕ НАБЛЮДЕНИЕ УСЛОВИЙ ЖИЗНИ НАСЕЛЕНИЯ



Объем обследования:

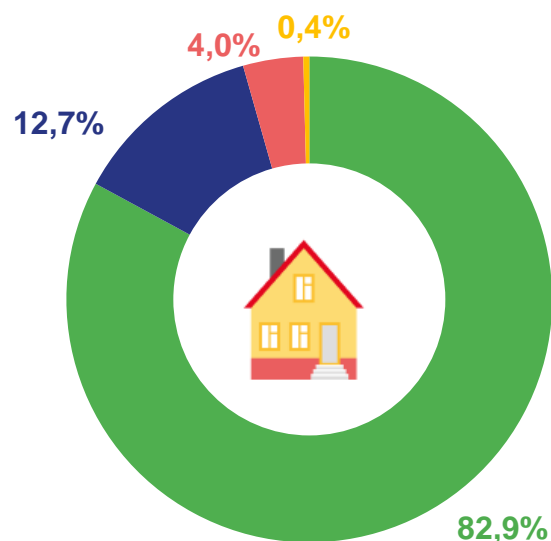
**23** участка

**736** домохозяйств

**480** в городской местности

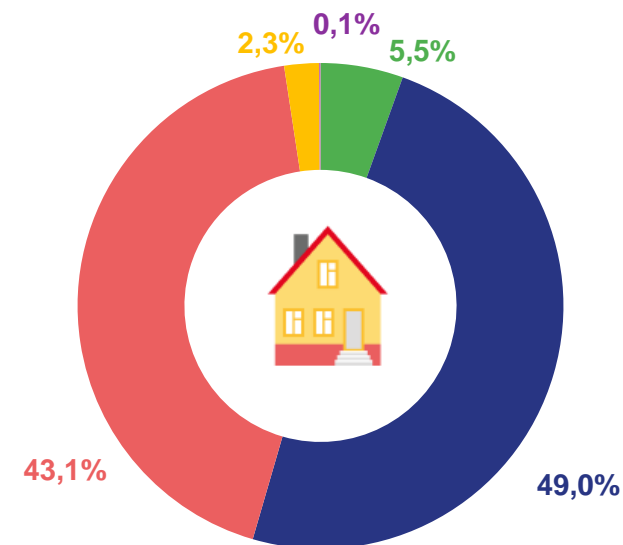
**256** в сельской местности

Характеристика жилищных условий домохозяйств



- не испытывают стесненности
- испытывают определенную стесненность
- испытывают большую стесненность
- не определено

Оценка домохозяйствами состояния занимаемого им жилого помещения



- отличное
- хорошее
- удовлетворительное
- плохое
- очень плохое

По результатам комплексного наблюдения условий жизни населения



# ОБСЛЕДОВАНИЯ НАСЕЛЕНИЯ, ПРОВОДИМЫЕ 1 РАЗ В 2 ГОДА

ВЫБОРОЧНОЕ НАБЛЮДЕНИЕ КАЧЕСТВА И ДОСТУПНОСТИ УСЛУГ В СФЕРАХ ОБРАЗОВАНИЯ, ЗДРАВООХРАНЕНИЯ И СОЦИАЛЬНОГО ОБСЛУЖИВАНИЯ, СОДЕЙСТВИЯ ЗАНЯТОСТИ НАСЕЛЕНИЯ (КДУ)



Объем обследования:



**17** участков



**475** домохозяйств

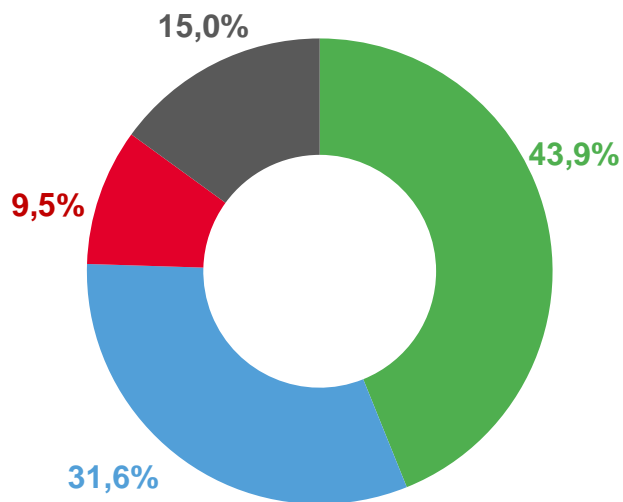


**300** в городской местности



**175** в сельской местности

Удовлетворенность работой поликлиники, к которой прикреплены члены домохозяйства



■ удовлетворены в полной мере

■ не удовлетворены

■ удовлетворены не в полной мере

■ не посещают поликлинику

Удовлетворенность работой общеобразовательной организации в целом

**25,9%**

Полностью удовлетворены

**72,3%**

Скорее удовлетворены

**0,8%**

Скорее не удовлетворены

**1,0%**

Совершенно не удовлетворены



# ОБСЛЕДОВАНИЯ НАСЕЛЕНИЯ, ПРОВОДИМЫЕ 1 РАЗ В 5 ЛЕТ



## Выборочное наблюдение рациона питания населения

Объем обследования:



**24** участка



**480** домохозяйств



**300** в городской местности



**180** в сельской местности

	Время приема пищи (в часах)	Место приема пищи дома (в гостях)..... 1 предпр.общепита..... 2 место работы (учебы)..... 3 другое..... 4	Наименование и состав продукта, блюда или напитка	Приготовление Домашнее .....1 Не домашнее.....2	Количество гр (мл)	КОД заполняется в ТОГС
09	1   4	1.....2.....3.....4	<i>Борщ на мясном бульоне (свинина нежирная): свекла, капуста, картофель, морковь, томатная паста, лук, пассерованные на свином жире</i>	1.....2	3   0   0	
10		1.....2.....3.....4	<i>Сметана 20% жирности в борще 1 ст. л.</i>	1.....2	2   0	
11		1.....2.....3.....4	<i>Свинина отварная нежирная из борща</i>	1.....2	5   0	
12		1.....2.....3.....4	<i>Макароны по-флотски с говядиной на маргарине</i>	1.....2	2   0   0	
13		1.....2.....3.....4	<i>Салат из помидоров с растительным маслом</i>	1.....2	1   5   0	
14		1.....2.....3.....4	<i>Хлеб черный «Дарницкий»</i>	1.....2	7   0	
15		1.....2.....3.....4	<i>Компот из слив сладкий без ягод</i>	1.....2	2   0   0	
16		1.....2.....3.....4	<i>Груша свежая 1 шт.</i>	1.....2	1   2   0	
17		1.....2.....3.....4	<i>Виноград 2 кисти</i>	1.....2	2   5   0	

Весы



Рулетка

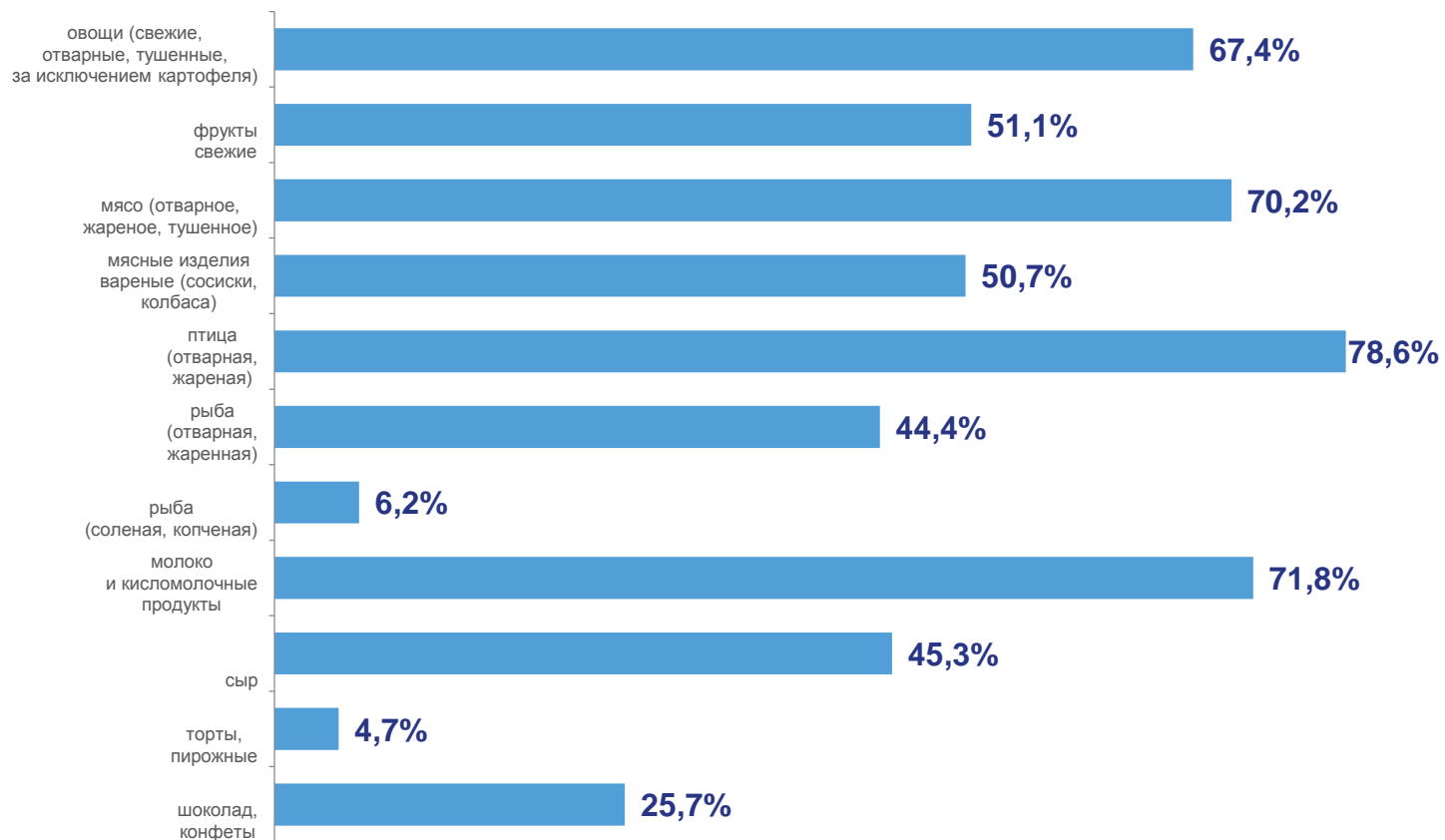


# ОБСЛЕДОВАНИЯ НАСЕЛЕНИЯ, ПРОВОДИМЫЕ 1 РАЗ В 5 ЛЕТ



## Выборочное наблюдение рациона питания населения

Частота потребления основных продуктов питания у респондентов в возрасте 14 лет и больше



Частота приема респондентами горячей пищи и завтраков



# ОБСЛЕДОВАНИЯ НАСЕЛЕНИЯ, ПРОВОДИМЫЕ 1 РАЗ В 5 ЛЕТ



## Выборочное наблюдение использования суточного фонда времени населением

### Объем обследования:



**34** участка



**476** домохозяйств



**294** в городской местности



**182** в сельской местности

ОБРАЗЕЦ ЗАПОЛНЕНИЯ ДНЕВНИКА

Время	Что Вы делали?		Что еще Вы делали?		Где вы были? Запишите расположение или вид транспорта например дома, дома у друзей, в школе, на рабочем месте, в магазине, пешком, в автомобиле, автобусе	Вы были один (одна) или с кем-то из знакомых Вам людей? Отметьте «Да» крестиком				
	Запишите свое основное занятие в каждый 10-минутный интервал с 07.00 до 10.00	Вписывайте только одно основное занятие в строке. Разделите собственно передвижение от деятельности, являющейся его причиной. Не забывайте указать вид транспорта. Отделите основную работу от дополнительной.	КОД вида основной деятельности	КОД вида параллельной деятельности		КОД места нахождения	Одна/ (один)	С детьми 0-9 лет, живущими в Вашем домохозяйстве	С другими членами Вашего домохозяйства	С другими знакомыми людьми
07.00-07.10	Будила детей				Дома		X			
07.10-07.20	Завтракала		Разговаривала с семьей		- "-		X	X		
07.20-07.30	- "-		- "-		- "-		X	X		
07.30-07.40	Убирала со стола		Слушала музыку		- "-		X			





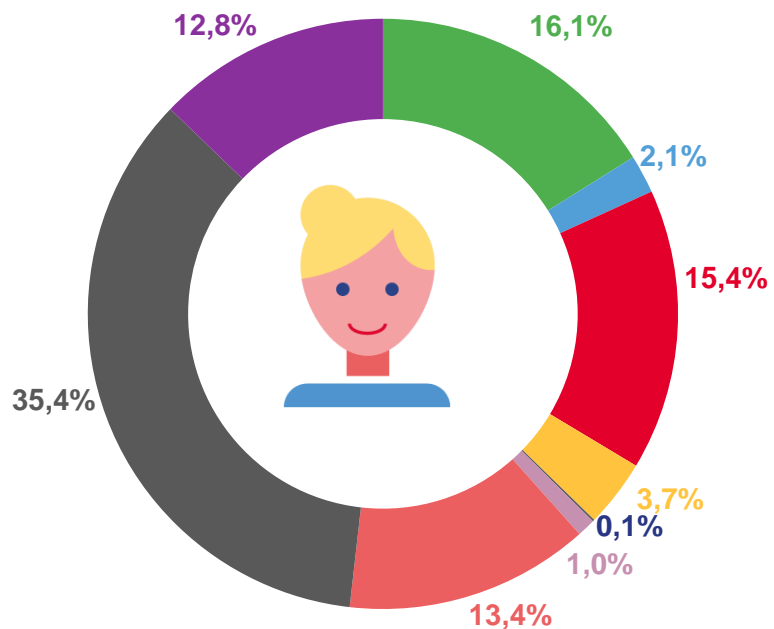
# ОБСЛЕДОВАНИЯ НАСЕЛЕНИЯ, ПРОВОДИМЫЕ 1 РАЗ В 5 ЛЕТ

## Выборочное наблюдение использования суточного фонда времени населением

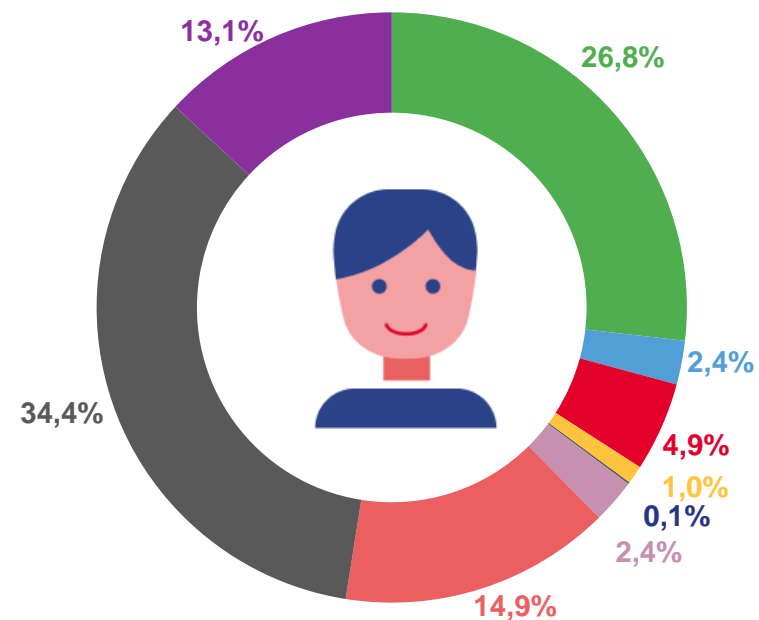
Структура суточного фонда времени в среднем за будний день












### Женщины



### Мужчины



-  занятость и связанные с ней виды деятельности
-  производство товаров для собственного конечного использования
-  оказание неоплачиваемых бытовых услуг членам домохозяйства и семьи
-  оказание неоплачиваемых услуг по уходу за членами домохозяйства и семьи
-  неоплачиваемый труд волонтеров, стажеров и другие виды неоплачиваемой трудовой деятельности
-  обучение
-  свободное время
-  сон
-  личная гигиена и уход за собой



## ОБСЛЕДОВАНИЯ НАСЕЛЕНИЯ, ПРОВОДИМЫЕ 1 РАЗ В 5 ЛЕТ

**Поведенческие факторы,  
влияющие на состояние  
здоровья населения**

с 2013 г.  
1 раз в 5 лет

**Репродуктивные планы  
населения**

с 2017 г.  
1 раз в 5 лет

### **Интеграционные процессы на рынке труда**

**Использование труда мигрантов**

с 2014 г.  
1 раз в 5 лет

**Участие населения в непрерывном образовании**

с 2015 г.  
1 раз в 5 лет

**Трудоустройство выпускников учреждений  
профессионального образования**

с 2016 г.  
1 раз в 5 лет



**Спасибо за внимание!**