



Территориальный орган
Федеральной службы государственной
статистики
по Пензенской области

Итоги выборочного обследования бюджетов домашних хозяйств Пензенской области

в 2021 году





ЦЕЛИ ПРОВЕДЕНИЯ ВЫБОРОЧНОГО ОБСЛЕДОВАНИЯ БЮДЖЕТОВ ДОМАШНИХ ХОЗЯЙСТВ



ПОЛУЧЕНИЕ ДАННЫХ ОБ УРОВНЕ И СТРУКТУРЕ ДОХОДОВ И РАСХОДОВ ДОМАШНИХ ХОЗЯЙСТВ,



ИХ МАТЕРИАЛЬНОМ БЛАГОСОСТОЯНИИ,



ПОТРЕБЛЕНИИ ПРОДУКТОВ ПИТАНИЯ



И ОСОБЕННОСТЯХ ЖИЛИЩНЫХ УСЛОВИЙ



ВЫБОРОЧНОЕ ОБСЛЕДОВАНИЕ БЮДЖЕТОВ ДОМАШНИХ ХОЗЯЙСТВ

География обследования:

5 городов:

Пенза, Городище,
Каменка, Кузнецк, Сердобск

9 районов области

Периодичность:

Ежеквартально

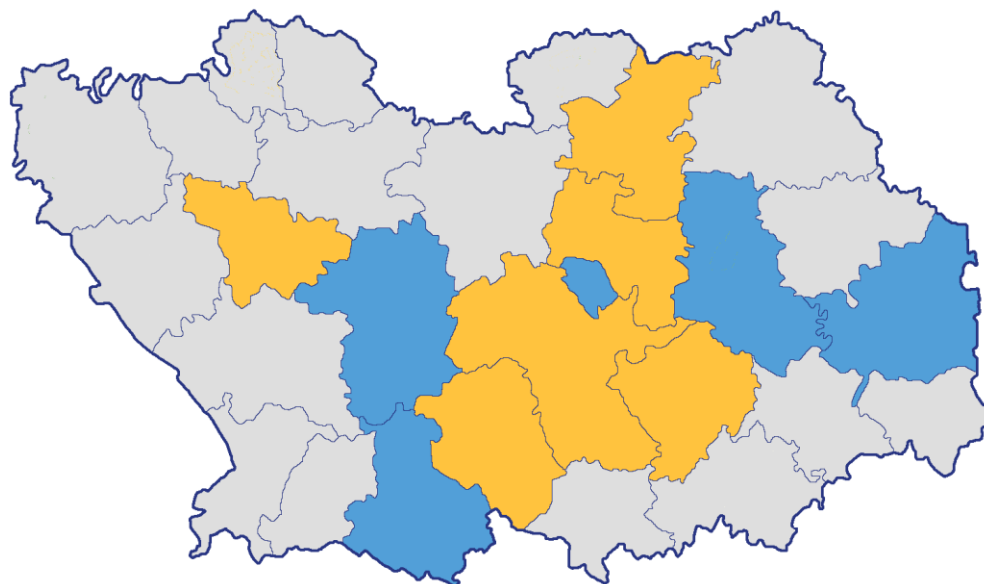
Объем обследования:

 **17** участков

 **475** домохозяйств

300 в городской местности

175 в сельской местности





СТРУКТУРА ДОМАШНИХ ХОЗЯЙСТВ

2021 ГОД

Структура домашних хозяйств по полу,
в % к итогу



Структура лиц в возрасте
15 лет и более по уровню образования,
в % к итогу





РАСПОЛАГАЕМЫЕ РЕСУРСЫ ДОМАШНИХ ХОЗЯЙСТВ

2021 ГОД

Располагаемые ресурсы

22 673,9

рублей в месяц

86,8%

Темп роста к предыдущему году

Денежные доходы

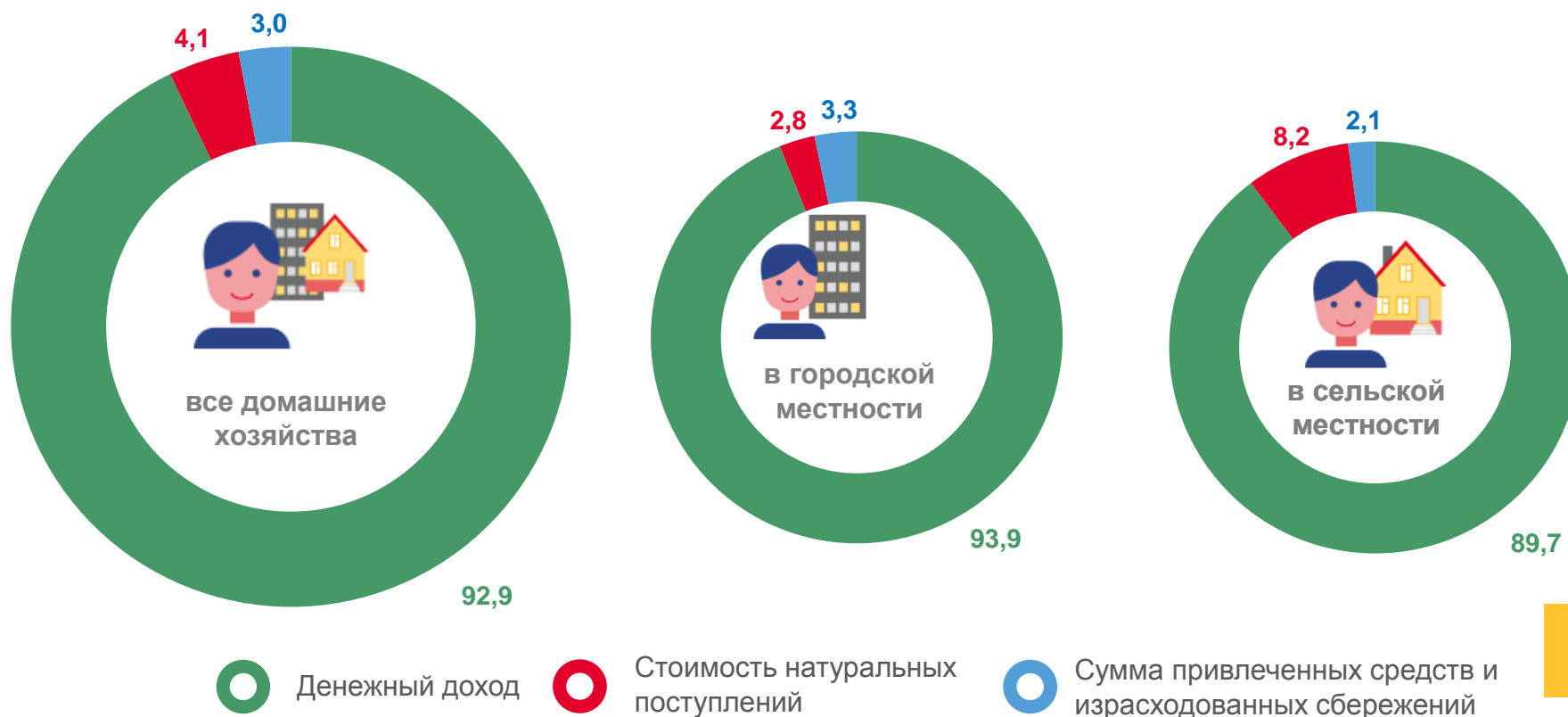
21 072,7

рублей в месяц

107,6%

Темп роста к предыдущему году

Структура располагаемых ресурсов домашних хозяйств, в процентах к итогу





ПОТРЕБИТЕЛЬСКИЕ РАСХОДЫ ДОМАШНИХ ХОЗЯЙСТВ

2021 ГОД

Потребительские расходы

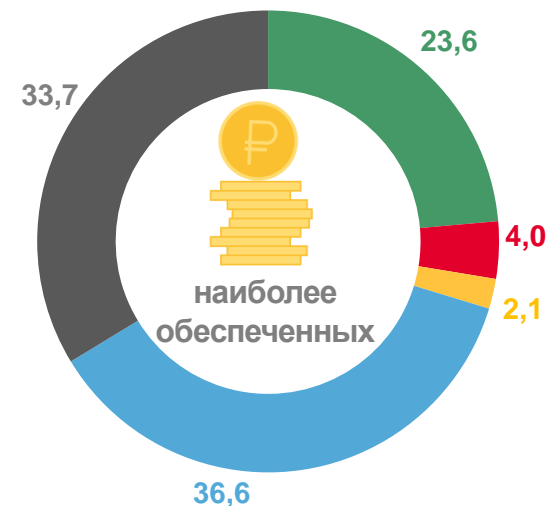
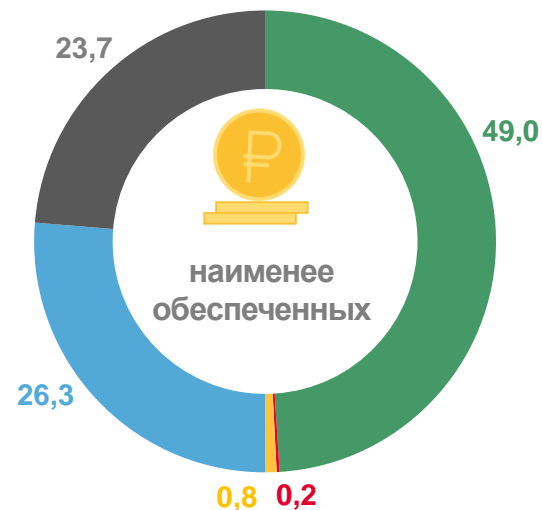
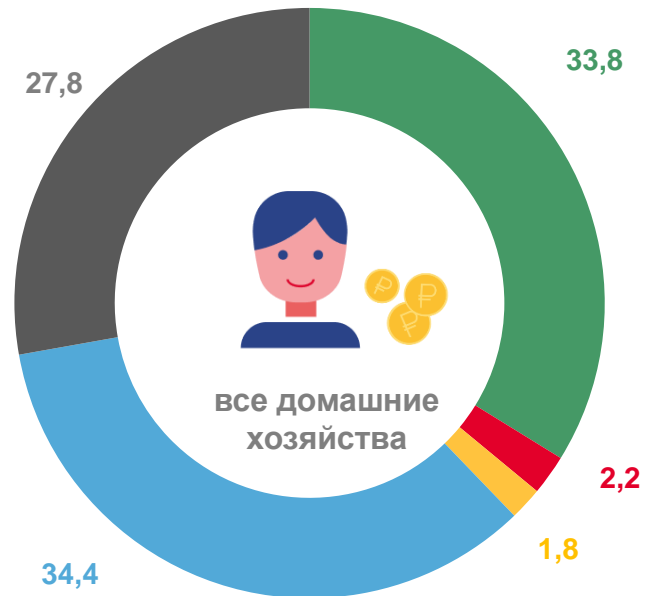
14 898,8

рублей в месяц

↑ 107,0%

Темп роста к предыдущему году

Структура потребительских расходов домашних хозяйств,
в процентах к итогу



- Покупка продуктов для домашнего питания
- Покупка непродовольственных товаров

- Питание вне дома
- Покупка алкогольных напитков

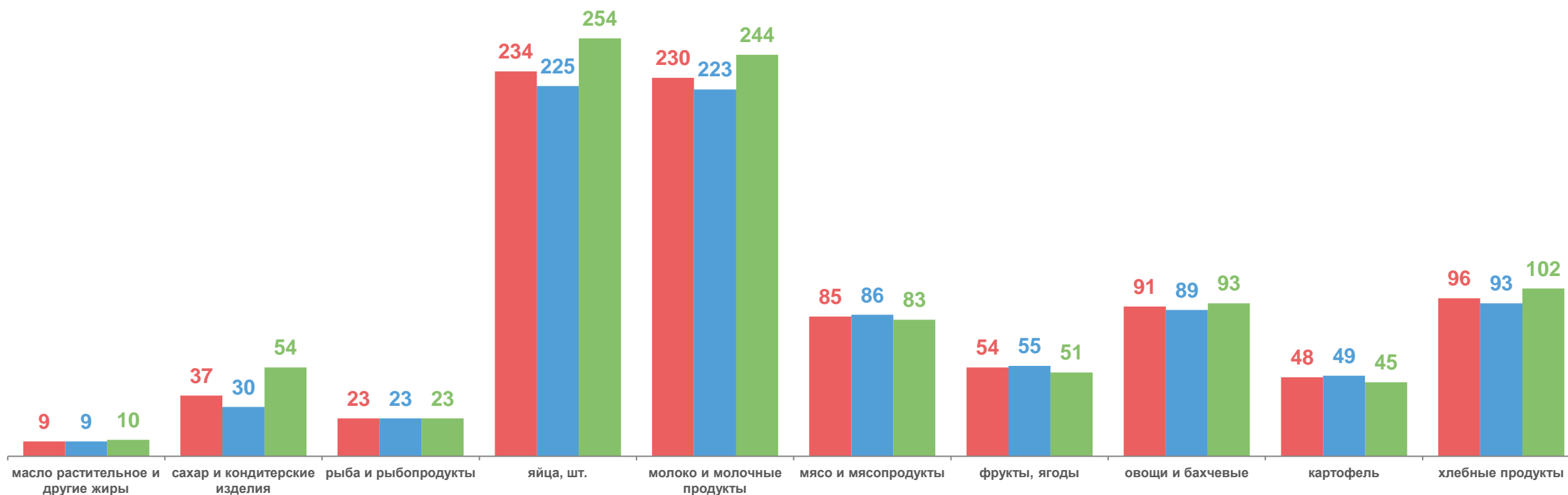
- Оплата услуг





ПОТРЕБЛЕНИЕ ОСНОВНЫХ ПРОДУКТОВ ПИТАНИЯ В ДОМАШНИХ ХОЗЯЙСТВАХ ПО ТЕРРИТОРИАЛЬНОМУ ПРИЗНАКУ

2021 ГОД, КГ В ГОД, НА ОДНОГО ЧЛЕНА ДОМАШНИХ ХОЗЯЙСТВ



Все домашние хозяйства



Домашние хозяйства, проживающие в городской местности



Домашние хозяйства, проживающие в сельской местности





ПОТРЕБЛЕНИЕ ОТДЕЛЬНЫХ ГРУПП ПРОДУКТОВ ПИТАНИЯ В ДОМАШНИХ ХОЗЯЙСТВАХ

2021 ГОД



В ГОРОДСКОЙ МЕСТНОСТИ



в 2,9р.

рыбные полуфабрикаты
и готовые изделия



в 2,7р.

говядина и телятина



на 88,1%

субпродукты, мясные полуфабрикаты
и готовые изделия



на 76,3%

йогурт



на 18,0%

сыр и брынза



на 15,2%

кисломолочные продукты



В СЕЛЬСКОЙ МЕСТНОСТИ



в 2,4р.

сахар



на 60,0%

свинина



на 36,2%

молоко



на 14,2%

колбасы



на 13,0%

яйца





ЛИЧНОЕ ПОДСОБНОЕ ХОЗЯЙСТВО

2021 ГОД




Овощи
100%



Замороженные и консервированные фрукты, варенье, джем, повидло
99%



Картофель и грибы
90%



Свекла, морковь и другие корнеплоды
87%

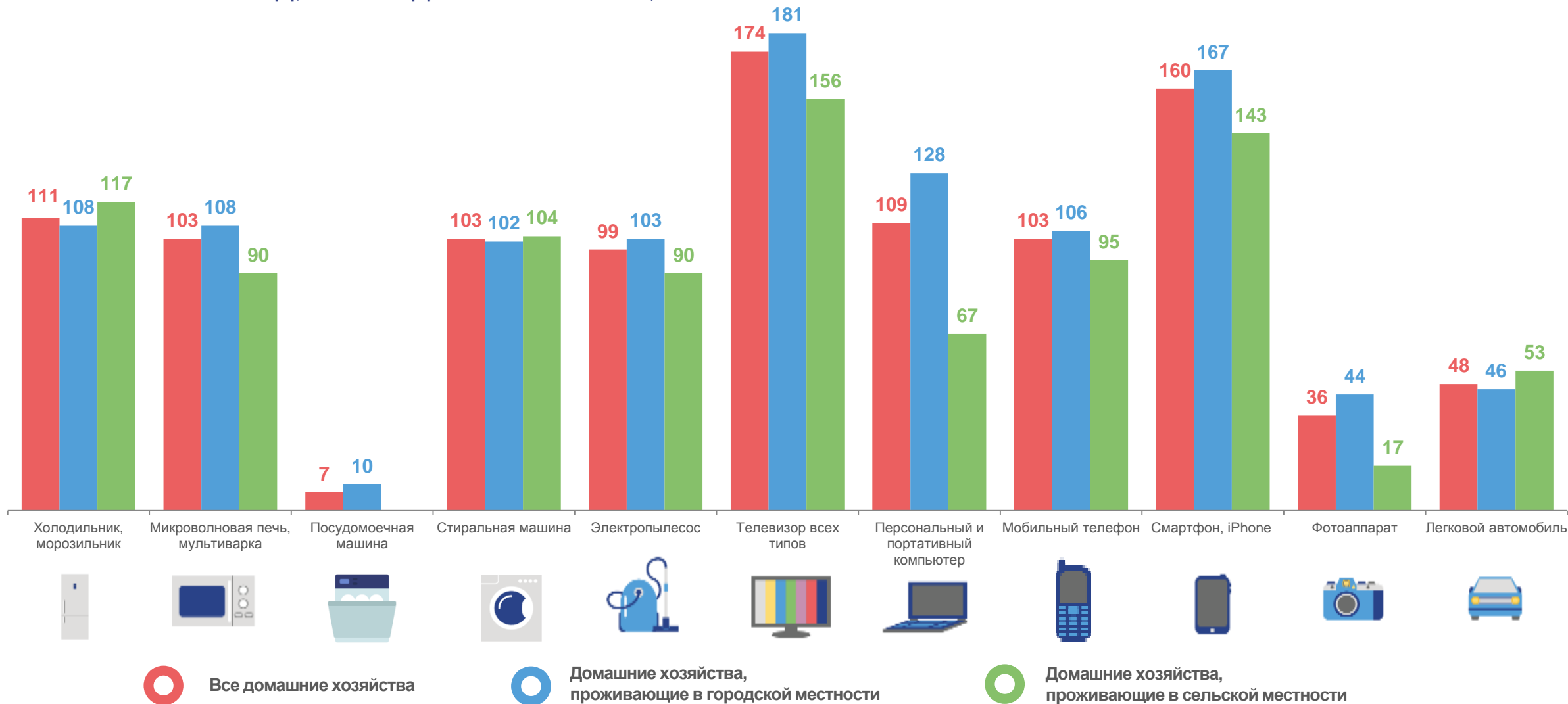


Консервированные, маринованные и соленые овощи
80%



ОБЕСПЕЧЕННОСТЬ ДОМАШНИХ ХОЗЯЙСТВ ПРЕДМЕТАМИ ДЛИТЕЛЬНОГО ПОЛЬЗОВАНИЯ

2021 ГОД, НА 100 ДОМОХОЗЯЙСТВ, ШТУК

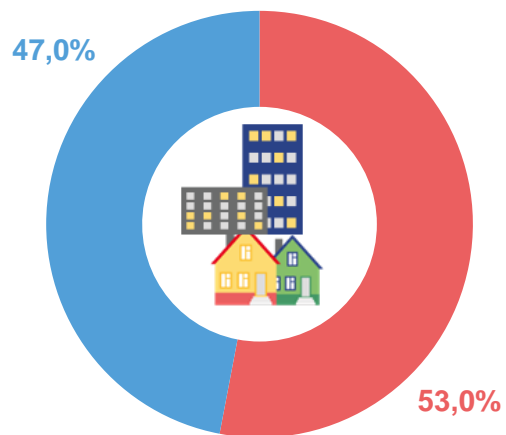




ЖИЛИЩНЫЕ УСЛОВИЯ ДОМАШНИХ ХОЗЯЙСТВ

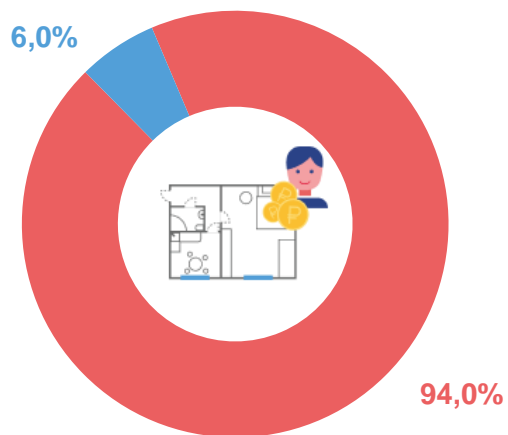
2021 ГОД, ПРОЦЕНТОВ ОТ ОБЩЕГО ЧИСЛА ДОМОХОЗЯЙСТВ СООТВЕТСТВУЮЩЕЙ ГРУППЫ

Распределение домашних хозяйств по типам занимаемых жилых помещений



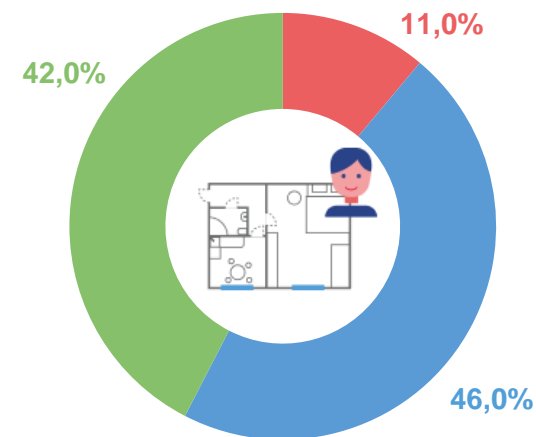
- Отдельная квартира
- Отдельный дом, часть дома

Распределение домашних хозяйств по формам собственности занимаемого жилья



- Частное жильё, ЖСК
- Другие собственники

Распределение домашних хозяйств по числу занимаемых комнат



- 1 комната
- 2 комнаты
- 3 и более комнаты





**СПАСИБО
ЗА ВНИМАНИЕ!**