

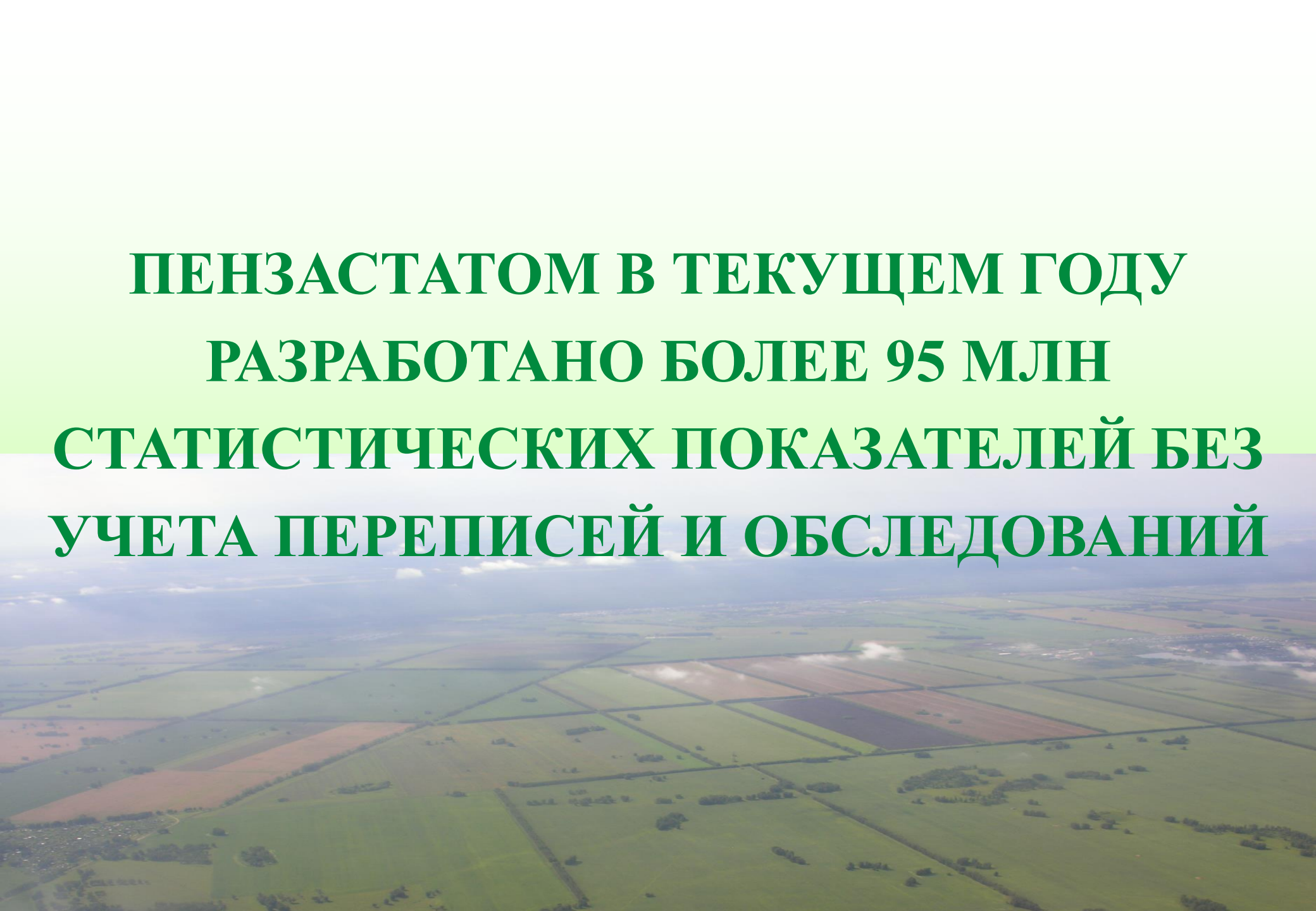
ФЕДЕРАЛЬНАЯ СЛУЖБА ГОСУДАРСТВЕННОЙ СТАТИСТИКИ

**Территориальный орган Федеральной службы
государственной статистики по Пензенской области**

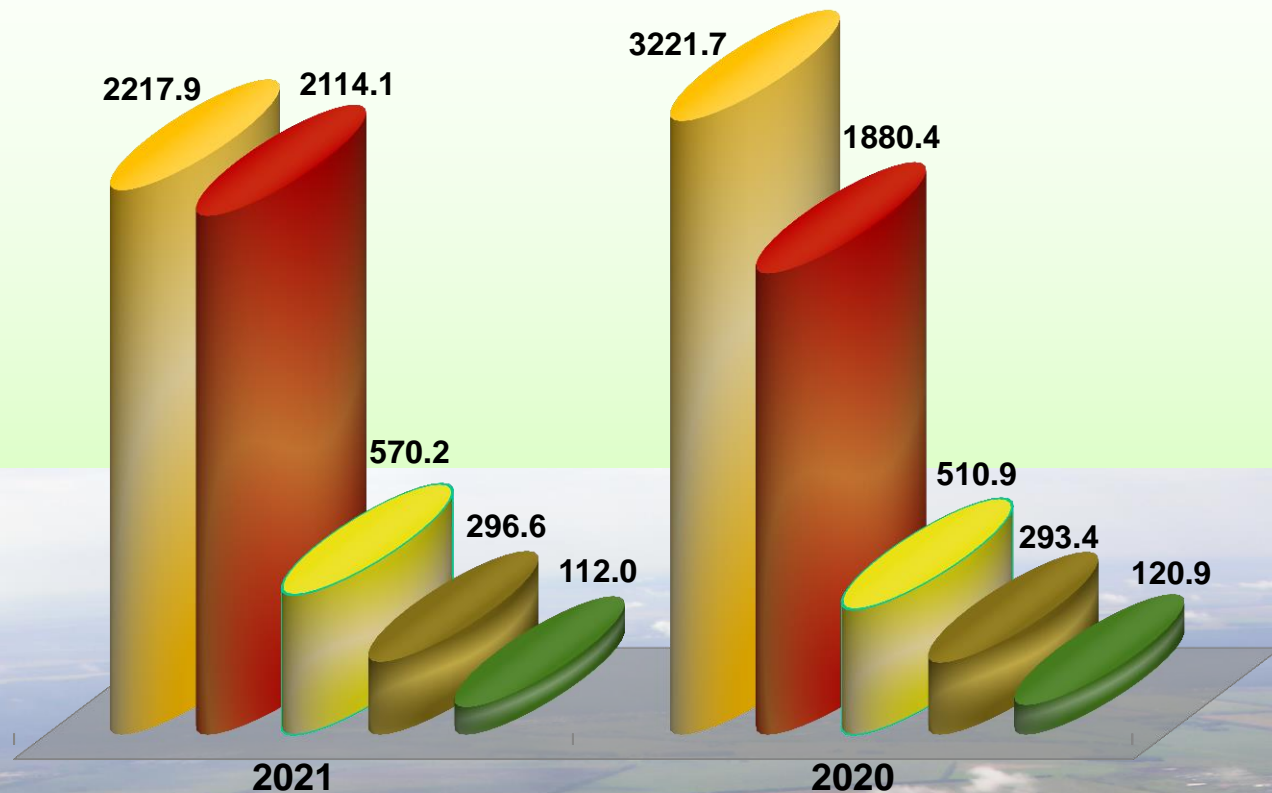
**СЕЛЬСКОЕ ХОЗЯЙСТВО
ПЕНЗЕНСКОЙ ОБЛАСТИ
В 2021 ГОДУ**



**ПЕНЗАСТАТОМ В ТЕКУЩЕМ ГОДУ
РАЗРАБОТАНО БОЛЕЕ 95 МЛН
СТАТИСТИЧЕСКИХ ПОКАЗАТЕЛЕЙ БЕЗ
УЧЕТА ПЕРЕПИСЕЙ И ОБСЛЕДОВАНИЙ**



ВАЛОВЫЕ СБОРЫ ОСНОВНЫХ СЕЛЬСКОХОЗЯЙСТВЕННЫХ КУЛЬТУР В ХОЗЯЙСТВАХ ВСЕХ КАТЕГОРИЙ ПЕНЗЕНСКОЙ ОБЛАСТИ (тысяч тонн)



■ Зерновые и зернобобовые культуры

■ Сахарная свекла


■ Подсолнечник

■ Картофель

■ Овощи

За последние 20 лет наблюдений 2021г. является третьим по объёмам производства зерна и сахарной свеклы.

ВАЛОВОЙ СБОР СЕМЯН ПОДСОЛНЕЧНИКА В ХОЗЯЙСТВАХ ВСЕХ КАТЕГОРИЙ (тысяч тонн)



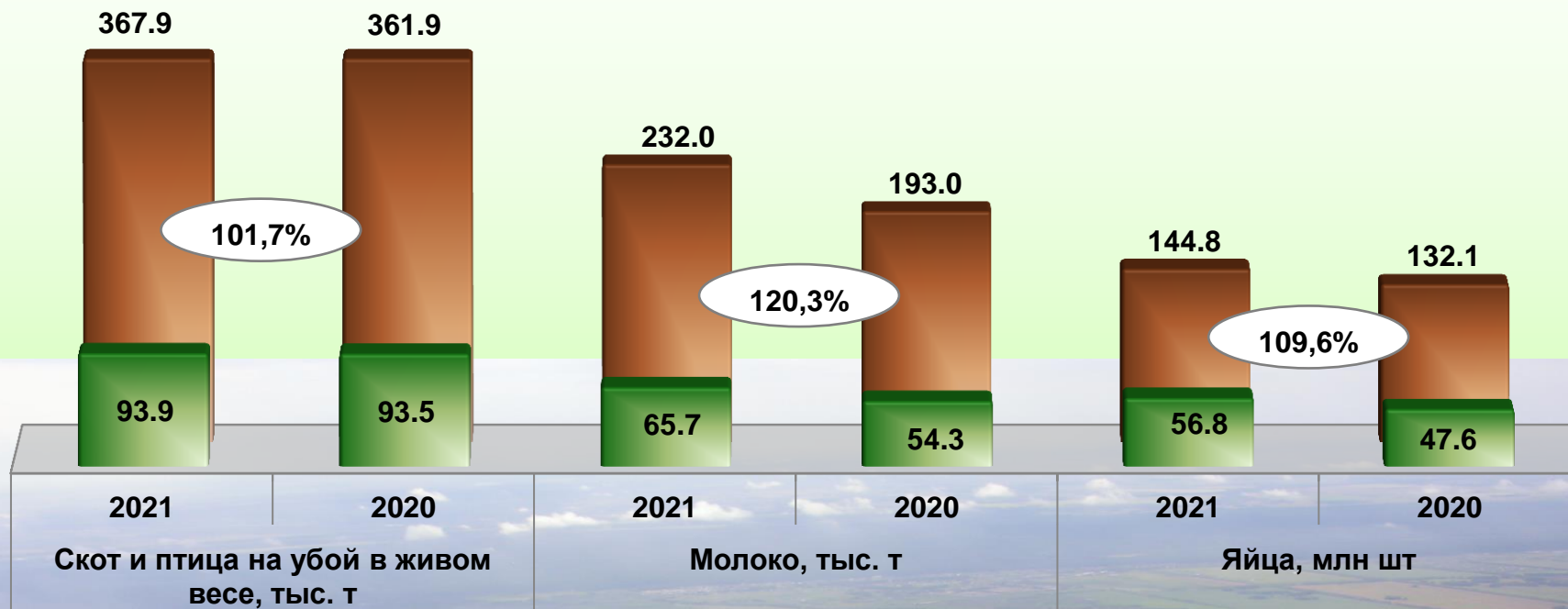
В 2021г. в хозяйствах всех категорий намолочено 570,2 тыс. тонн подсолнечника. Это рекордный урожай данной культуры за весь период отслеживания показателей валовых сборов сельскохозяйственных культур. На территории Пензенской области перерабатывается почти половина выращенного урожая. В январе-ноябре 2021г. произведено 46,4 тыс. т подсолнечного масла.

УРОЖАЙНОСТЬ ОСНОВНЫХ СЕЛЬСКОХОЗЯЙСТВЕННЫХ КУЛЬТУР В ХОЗЯЙСТВАХ ВСЕХ КАТЕГОРИЙ (центнеров с гектара убранной площади)



В 2021г. по сравнению с 2020г. в хозяйствах всех категорий урожайность картофеля сложилась выше на 14,9%, сахарной свеклы - на 13,2, овощей - на 4,3%, зерновых и зернобобовых культур снизилась на 31,5%, подсолнечника – на 7,8%

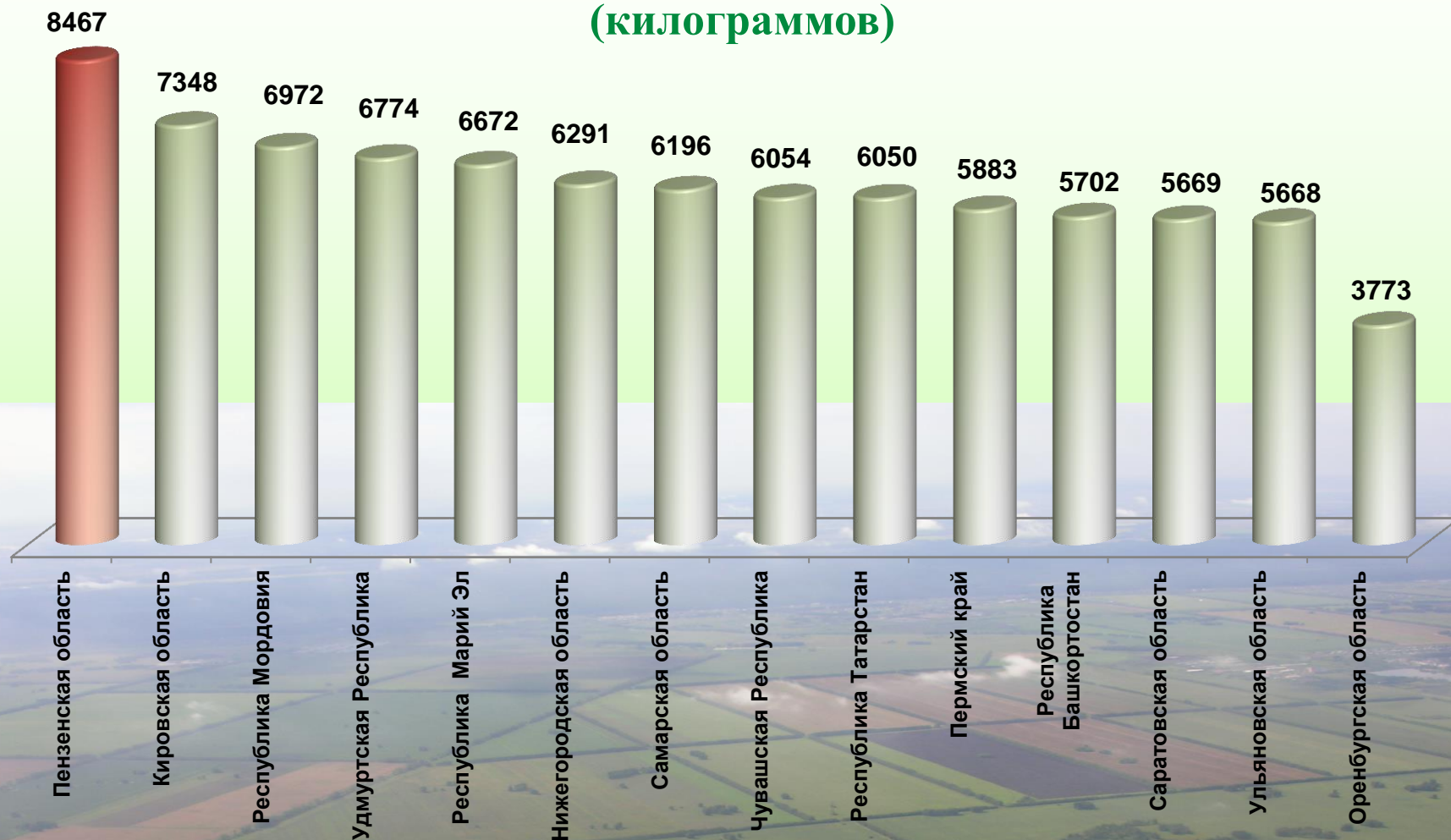
ПРОИЗВОДСТВО ЖИВОТНОВОДЧЕСКОЙ ПРОДУКЦИИ В СЕЛЬСКОХОЗЯЙСТВЕННЫХ ОРГАНИЗАЦИЯХ ПЕНЗЕНСКОЙ ОБЛАСТИ В ЯНВАРЕ – НОЯБРЕ 2021 ГОДА



- Доля в общем объеме производства, в процентах
- Производство продукции

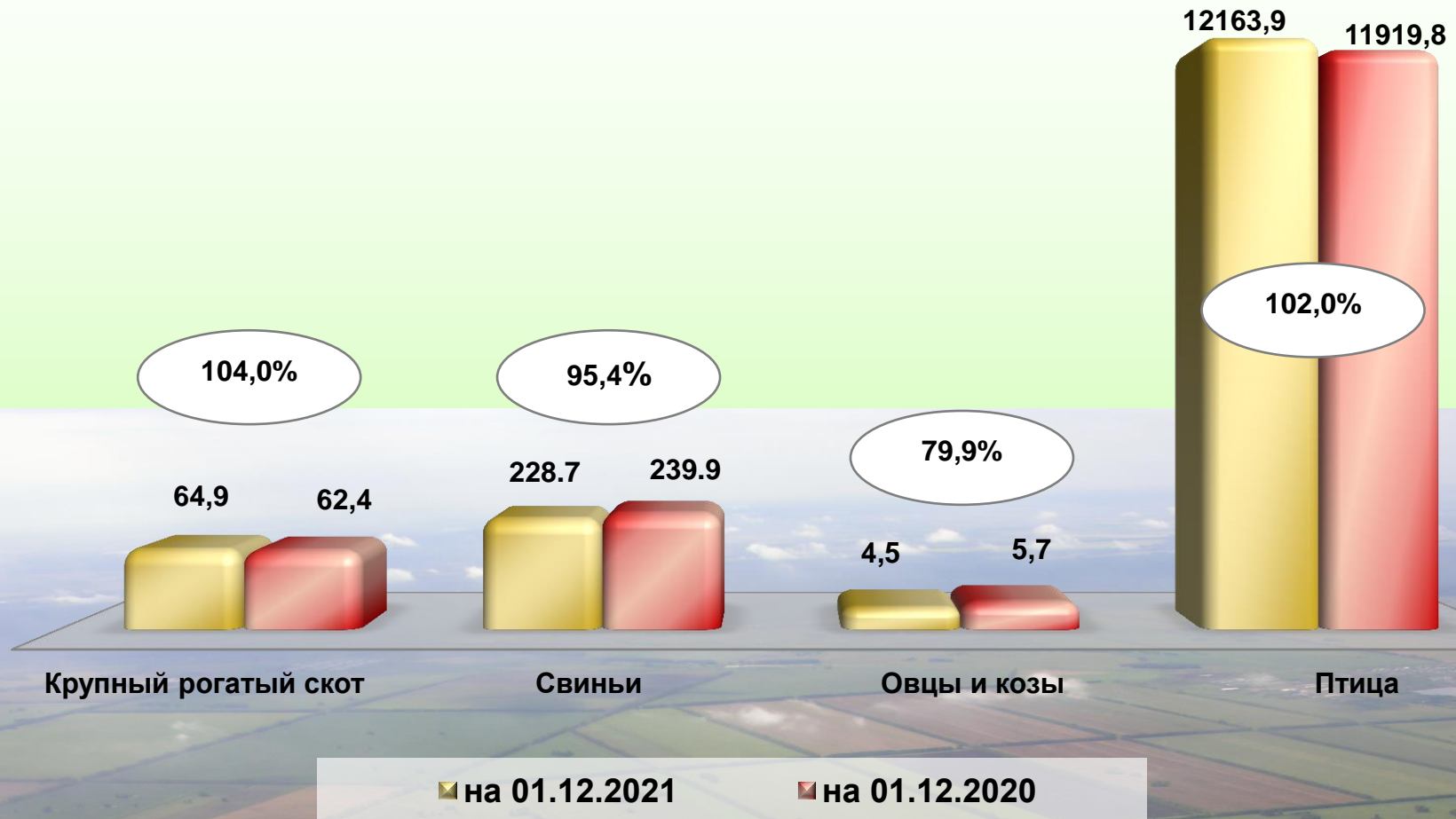
В настоящее время основными производителями животноводческой продукции являются сельскохозяйственные организации, на долю которых приходится 93,9% производства мяса, 65,7% – молока, 56,8% - яиц. В январе-ноябре 2021г. в сельскохозяйственных организациях производство скота и птицы на убой (в живом весе) возросло по сравнению с аналогичным периодом 2020г. на 1,7%, яиц – на 9,6, молока - на 20,3%.

СРЕДНИЙ НАДОЙ МОЛОКА НА 1 КОРОВУ В КРУПНЫХ, СРЕДНИХ И МАЛЫХ СЕЛЬХОЗОРГАНИЗАЦИЯХ В ЯНВАРЕ-НОЯБРЕ 2021 ГОДА (килограммов)



В январе-ноябре 2021г. по продуктивности коров молочного стада в крупных, средних и малых сельхозорганизациях Пензенская область занимала 1-е место среди регионов ПФО. За последние 20 лет наблюдений молочная продуктивность в регионе возросла в 4,7р.

ПОГОЛОВЬЕ СКОТА И ПТИЦЫ В СЕЛЬСКОХОЗЯЙСТВЕННЫХ ОРГАНИЗАЦИЯХ ПЕНЗЕНСКОЙ ОБЛАСТИ (тысяч голов)



По состоянию на 1 декабря 2021г. по сравнению с 1 декабря 2020г. в сельскохозяйственных организациях поголовье крупного рогатого скота увеличилось на 4,0%, поголовье птицы – на 2,0%.