

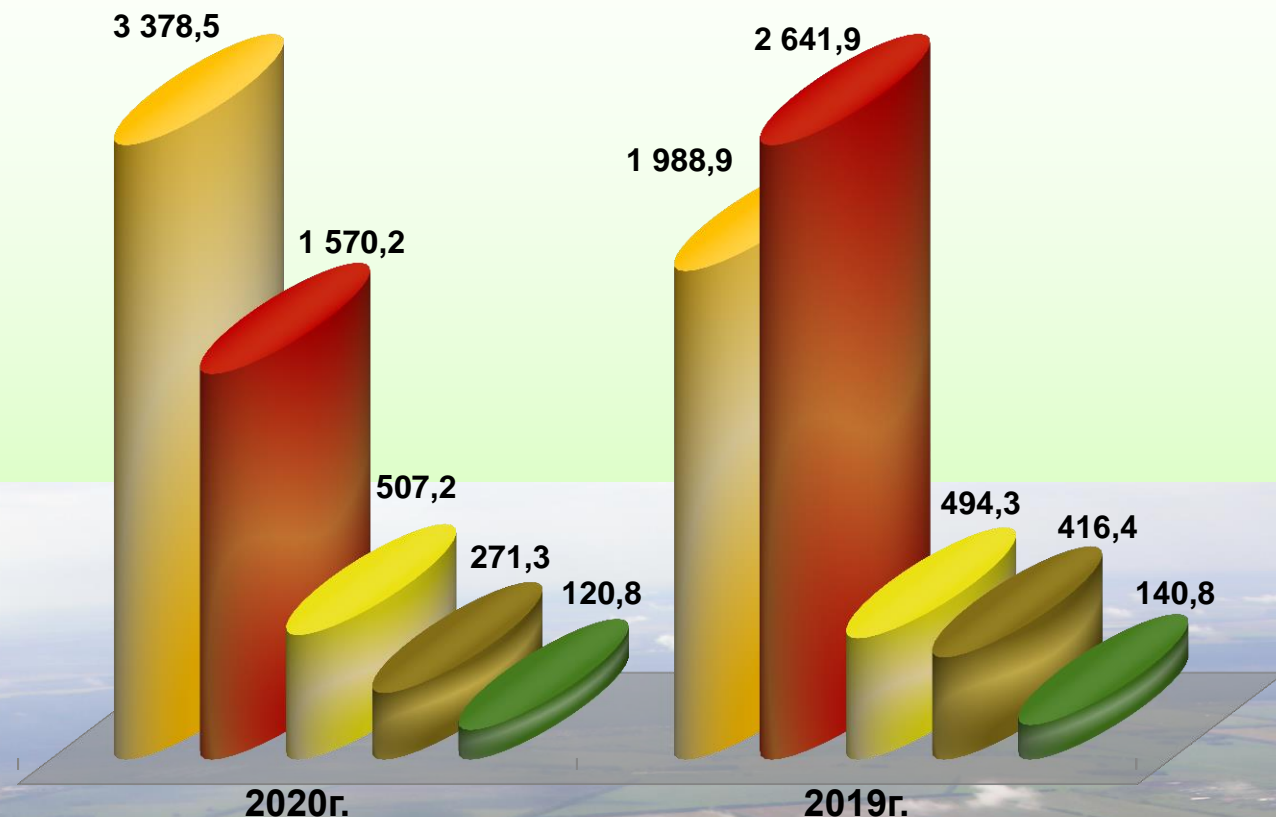
ФЕДЕРАЛЬНАЯ СЛУЖБА ГОСУДАРСТВЕННОЙ СТАТИСТИКИ

Территориальный орган Федеральной службы
государственной статистики по Пензенской области



**ИТОГИ УБОРОЧНОЙ КАМПАНИИ
2020 ГОДА**

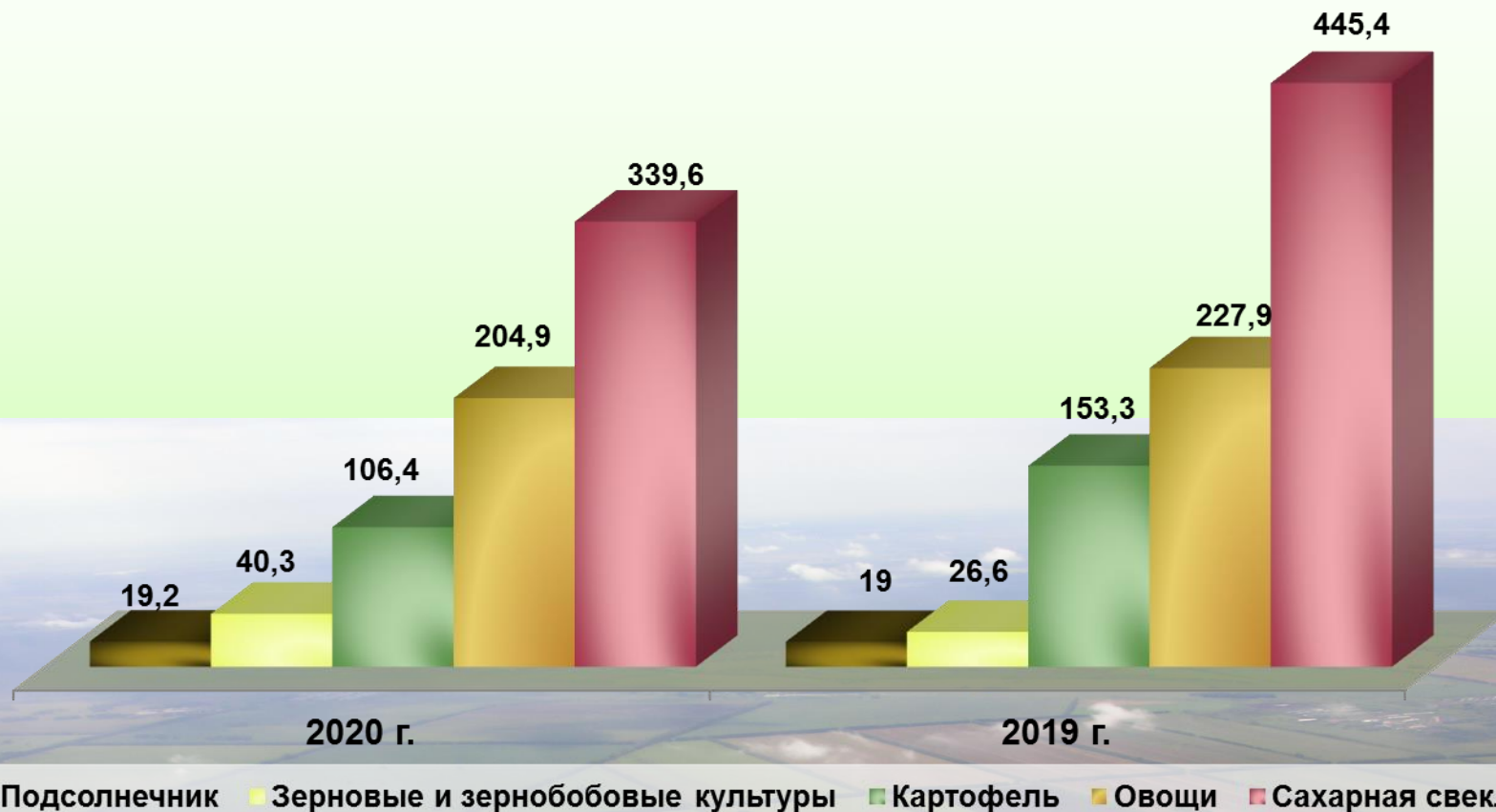
ВАЛОВЫЕ СБОРЫ ОСНОВНЫХ СЕЛЬСКОХОЗЯЙСТВЕННЫХ КУЛЬТУР В ХОЗЯЙСТВАХ ВСЕХ КАТЕГОРИЙ ПЕНЗЕНСКОЙ ОБЛАСТИ (тысяч тонн)



■ Зерновые и зернобобовые культуры ■ Сахарная свекла ■ Подсолнечник ■ Картофель ■ Овощи

В 2020г. по сравнению с 2019г. получено больше: зерна - на 69,9%, подсолнечника - на 2,6%, меньше: овощей - на 14,2%, картофеля - на 34,8%, сахарной свеклы - на 40,6%. По объемам производства зерна Пензенская область занимает 5-е место среди регионов ПФО после республики Татарстан, Саратовской области, республики Башкортостан и Оренбургской области.

УРОЖАЙНОСТЬ ОСНОВНЫХ СЕЛЬСКОХОЗЯЙСТВЕННЫХ КУЛЬТУР В ХОЗЯЙСТВАХ ВСЕХ КАТЕГОРИЙ (центнеров с гектара убранной площади)



В 2020г. по сравнению с 2019г. в хозяйствах всех категорий урожайность зерновых и зернобобовых культур сложилась выше на 51,5%, подсолнечника – на 1,1%, сахарной свеклы снизилась на 23,8%, картофеля – на 30,6, овощей - на 10,1%. В 2020 г. урожайность зерновых и зернобобовых культур сложилась самой высокой за весь период отслеживания в статистике данного показателя.

МАКСИМАЛЬНЫЙ ВАЛОВОЙ СБОР ЗЕРНОВЫХ И ЗЕРНОБОБОВЫХ КУЛЬТУР (тысяч тонн)



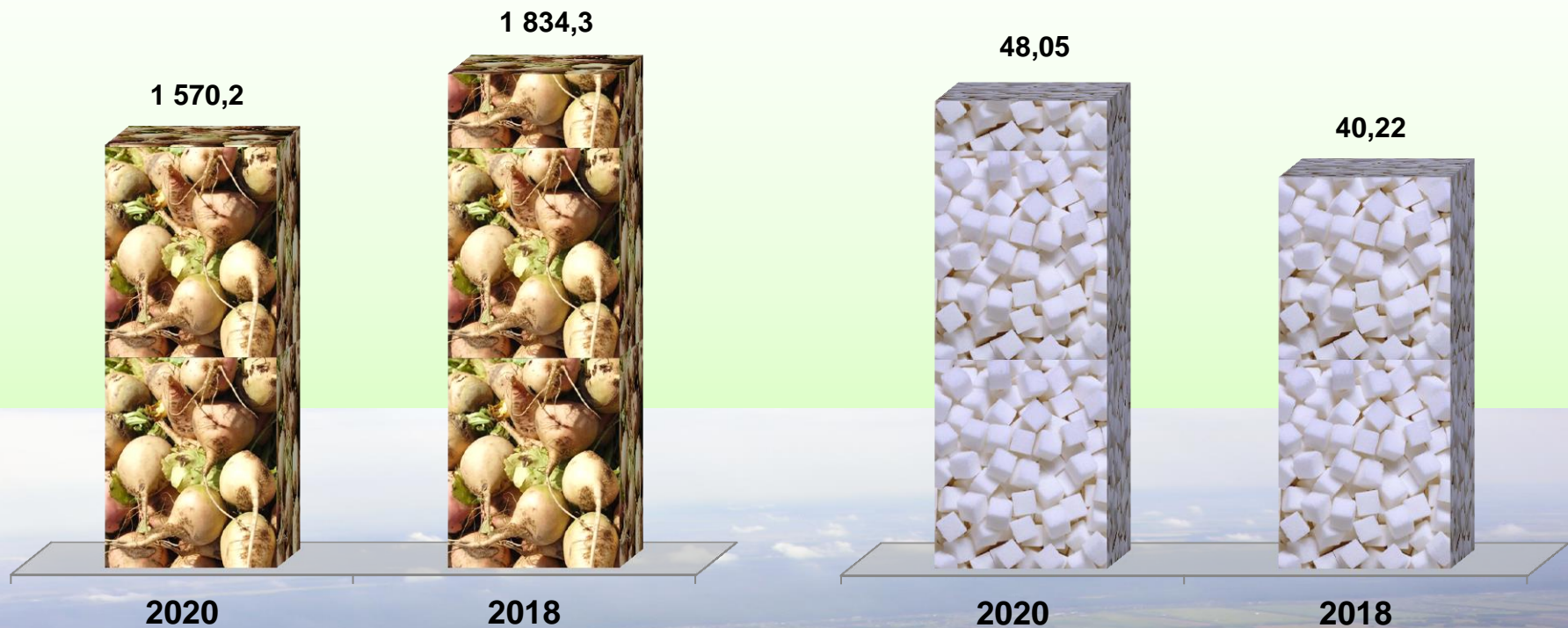
В 1973 г. получен рекордный урожай зерновых и зернобобовых культур за всю историю развития Пензенской области - 3,6 млн тонн с площади 1579,8 тыс. га. В 2020 г. собрано 3,4 млн тонн зерновых и зернобобовых культур с площади 837,6 тыс. га.

МАКСИМАЛЬНЫЙ ВАЛОВОЙ СБОР СЕМЯН ПОДСОЛНЕЧНИКА (тысяч тонн)



В 2018 году экспорт масла подсолнечного составил 704,5 тыс. долл. США, а уже за 9 месяцев 2020 года его экспортировано на сумму 4 млн 161,1 тыс. долл. США (300 млн рублей).

ВАЛОВОЙ СБОР СВЕКЛЫ САХАРНОЙ (тыс. тонн) и ПОТРЕБИТЕЛЬСКАЯ ЦЕНА САХАРА (руб. за кг)

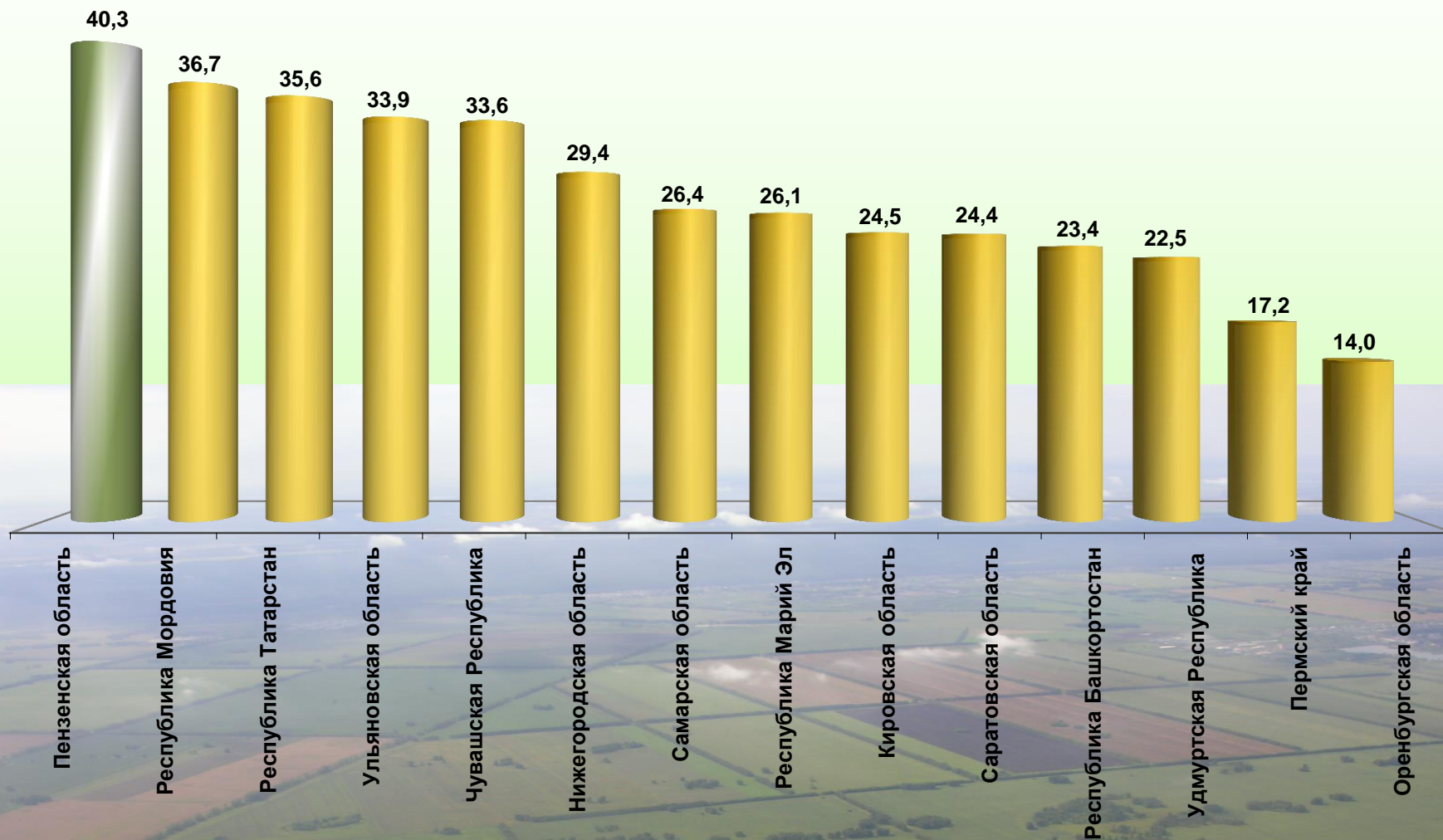


Валовой сбор свеклы сахарной (тыс. тонн)

Потребительская цена сахара (руб. за кг)

К началу декабря 2020 года практически вся произведенная сахарная свекла поступила на сахарные заводы области, из которой получено 228 тыс. тонн сахара.

УРОЖАЙНОСТЬ ЗЕРНОВЫХ И ЗЕРНОБОБОВЫХ КУЛЬТУР В ХОЗЯЙСТВАХ ВСЕХ КАТЕГОРИЙ ПО РЕГИОНАМ ПРИВОЛЖСКОГО ФЕДЕРАЛЬНОГО ОКРУГА (в первоначально-оприходованном весе; ц с га убранный площади)



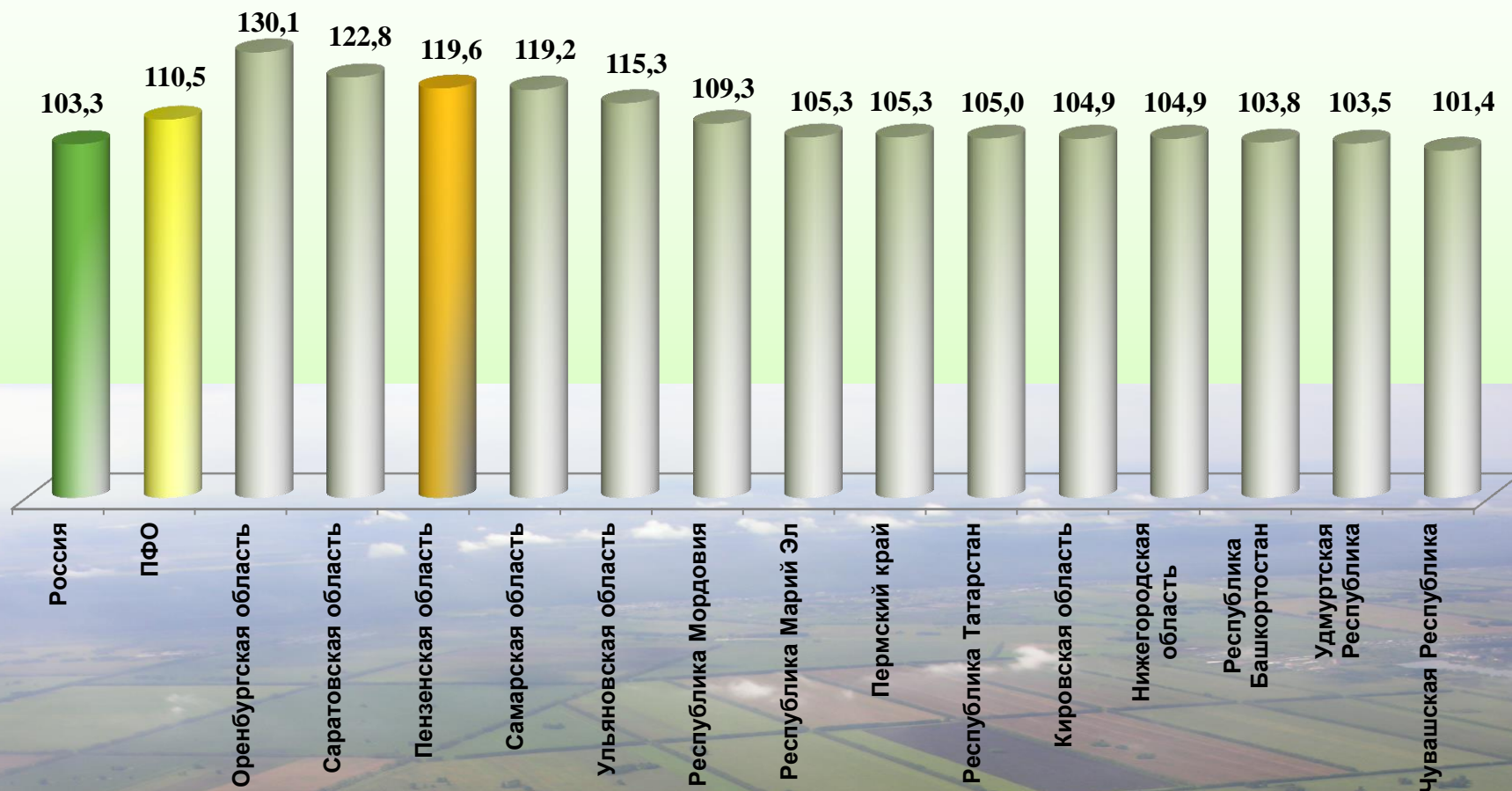
В 2020 году по урожайности зерновых и зернобобовых культур Пензенская область находится на **1-м месте в ПФО**.

ПРОИЗВОДСТВО ПРОДУКЦИИ СЕЛЬСКОГО ХОЗЯЙСТВА ЗА 11 МЕСЯЦЕВ 2020 года



На долю продукции растениеводства приходится 51,9%, животноводства – 48,1%.

ИНДЕКС ПРОИЗВОДСТВА ПРОДУКЦИИ СЕЛЬСКОГО ХОЗЯЙСТВА ПО РЕГИОНАМ ПРИВОЛЖСКОГО ФЕДЕРАЛЬНОГО ОКРУГА (9 месяцев 2020 г. в % к 9 месяцам 2019 г.)



По индексу производства продукции сельского хозяйства за 9 месяцев 2020г. Пензенская область занимала 3-ое место в ПФО и 4-е место по России после Оренбургской, Еврейской автономной и Саратовской областей.

СПАСИБО ЗА ВНИМАНИЕ

