

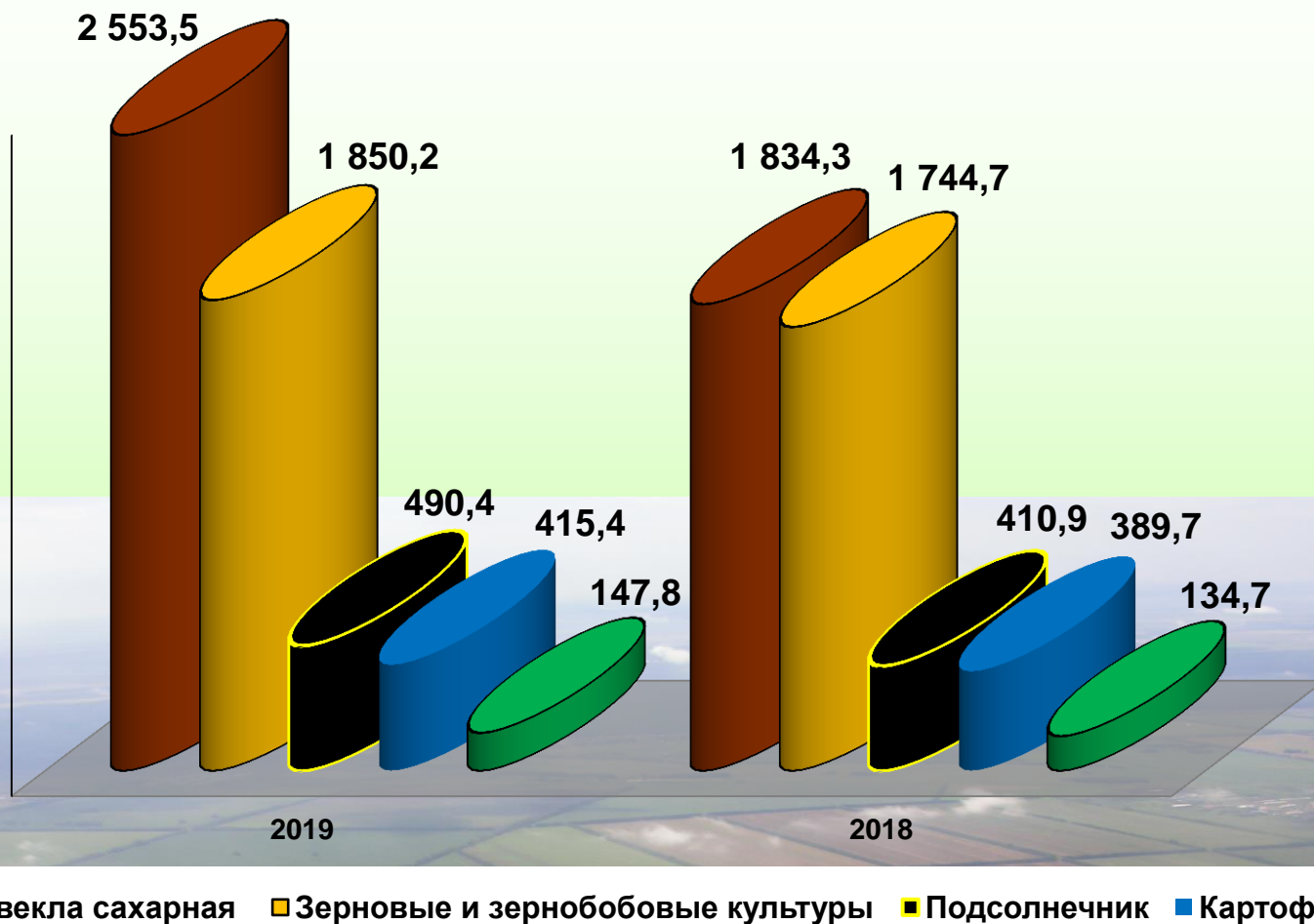
ФЕДЕРАЛЬНАЯ СЛУЖБА ГОСУДАРСТВЕННОЙ СТАТИСТИКИ

**Территориальный орган Федеральной службы
государственной статистики по Пензенской области**

**ИТОГИ УБОРОЧНОЙ КАМПАНИИ
2019 ГОДА**

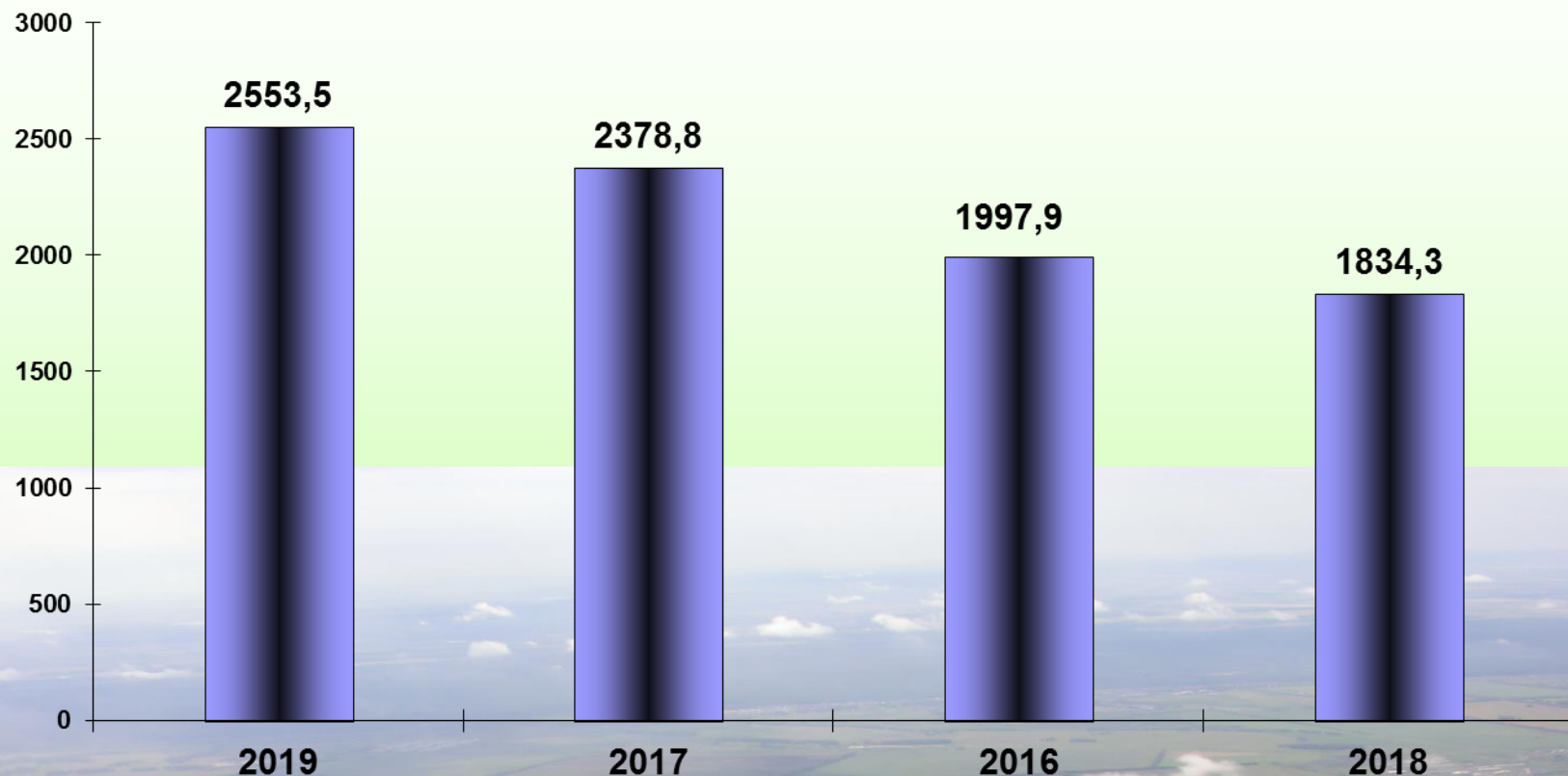


Валовые сборы основных сельскохозяйственных культур в хозяйствах всех категорий (тысяч тонн)



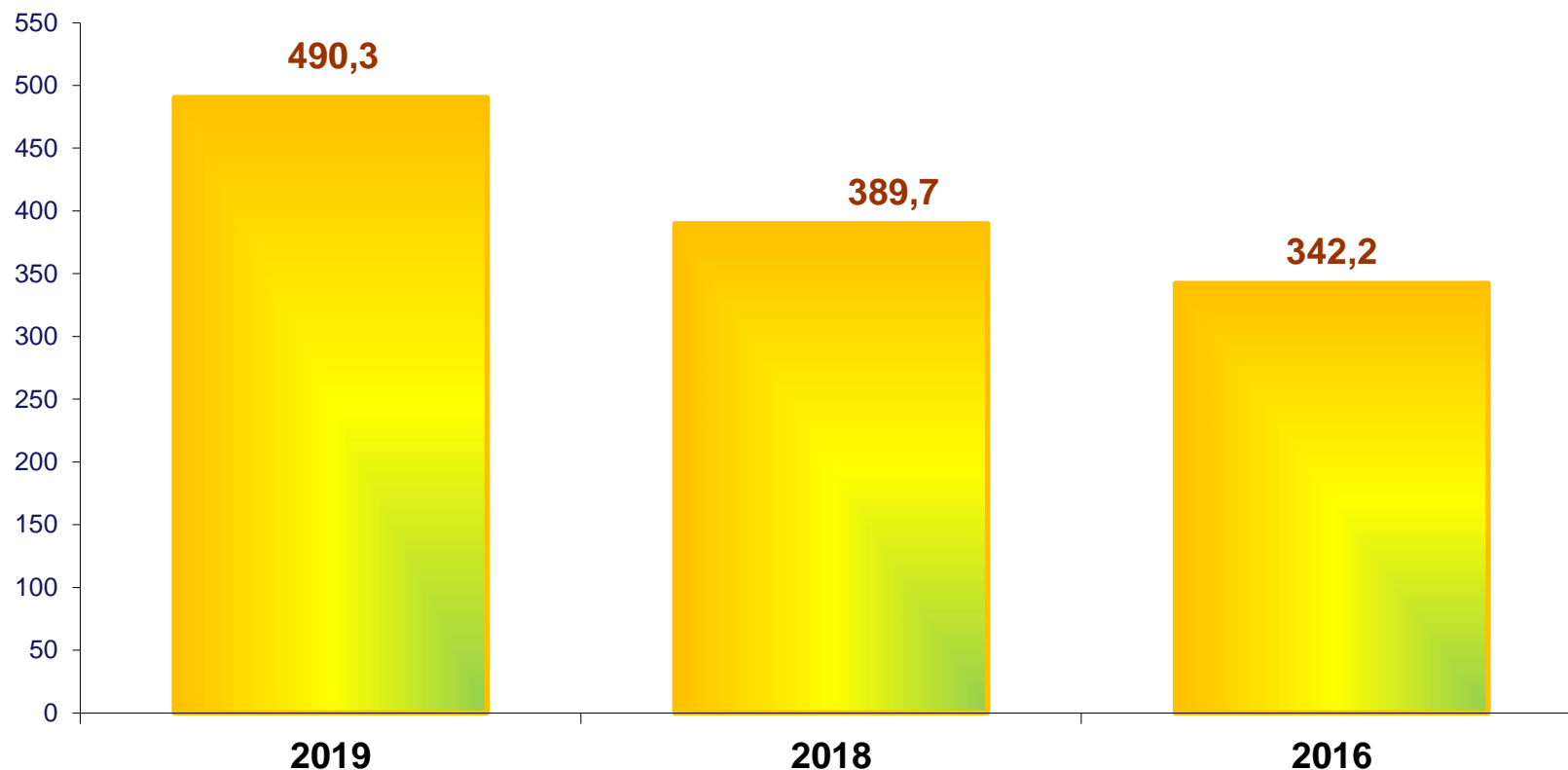
По предварительным данным в 2019 г. по сравнению с 2018 г. получено больше: свеклы сахарной - на 39,2%, подсолнечника – на 25,8, овощей открытого и закрытого грунта - на 9,7, зерна - на 6,0, картофеля - на 1,1%.

Валовой сбор свеклы сахарной (тысяч тонн)



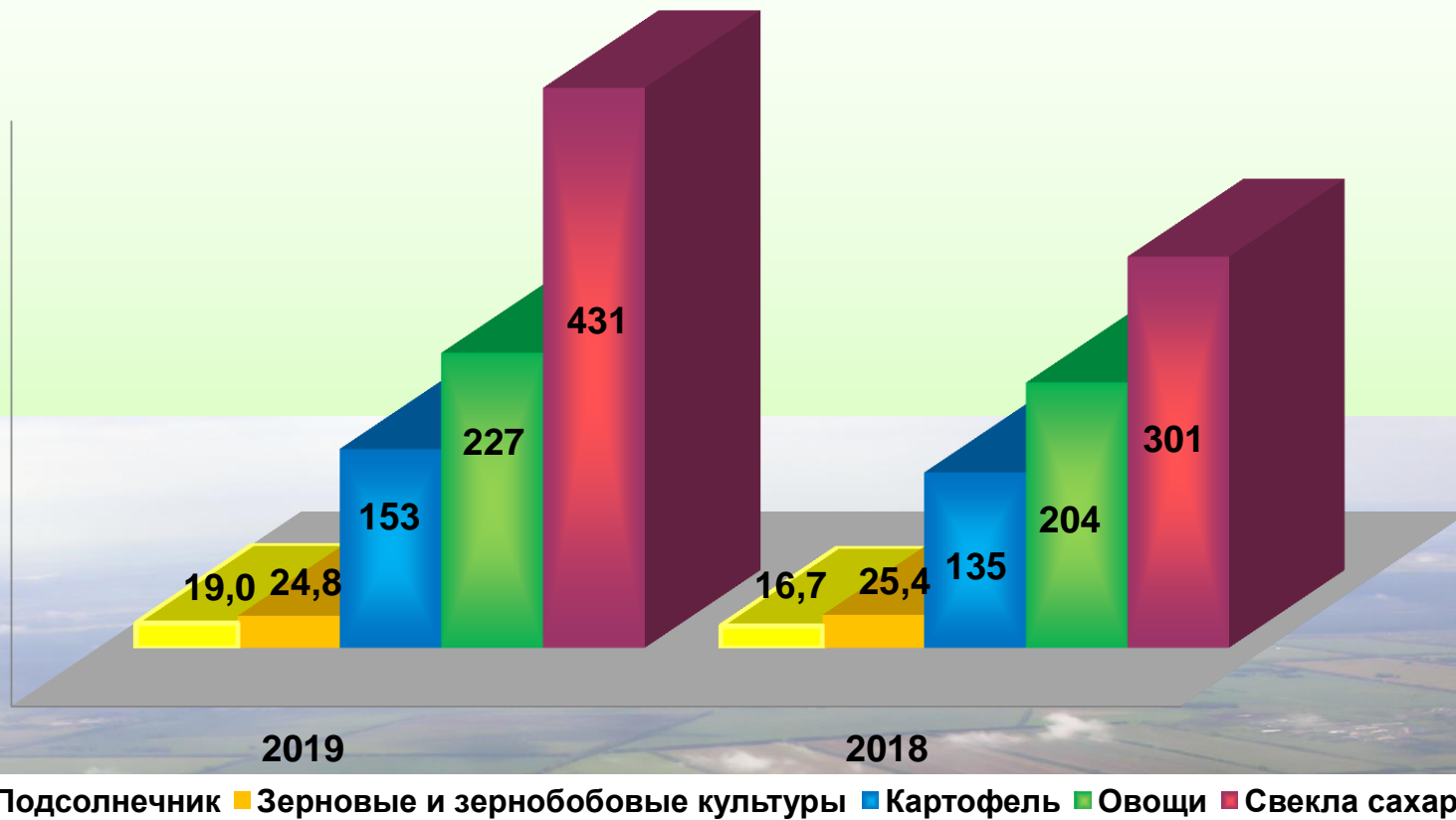
В 2019г. получено 2,6 млн тонн свеклы сахарной. Это рекордный урожай за всю историю выращивания данной культуры в Пензенской области. По валовому сбору сахарной свеклы среди регионов ПФО Пензенская область занимает 2-е место после Республики Татарстан (2,8 млн тонн). Из урожая 2019 г. на сахарные заводы области уже поступило 2,2 млн тонн свеклы сахарной (в физическом весе - 86,5% от производства), из которой переработано 1,8 млн тонн, получено 268,5 тыс. тонн сахара (с учетом сахара-сырца), или 107,4% к уровню 2018 г.

Валовой сбор семян подсолнечника (тыс. тонн)



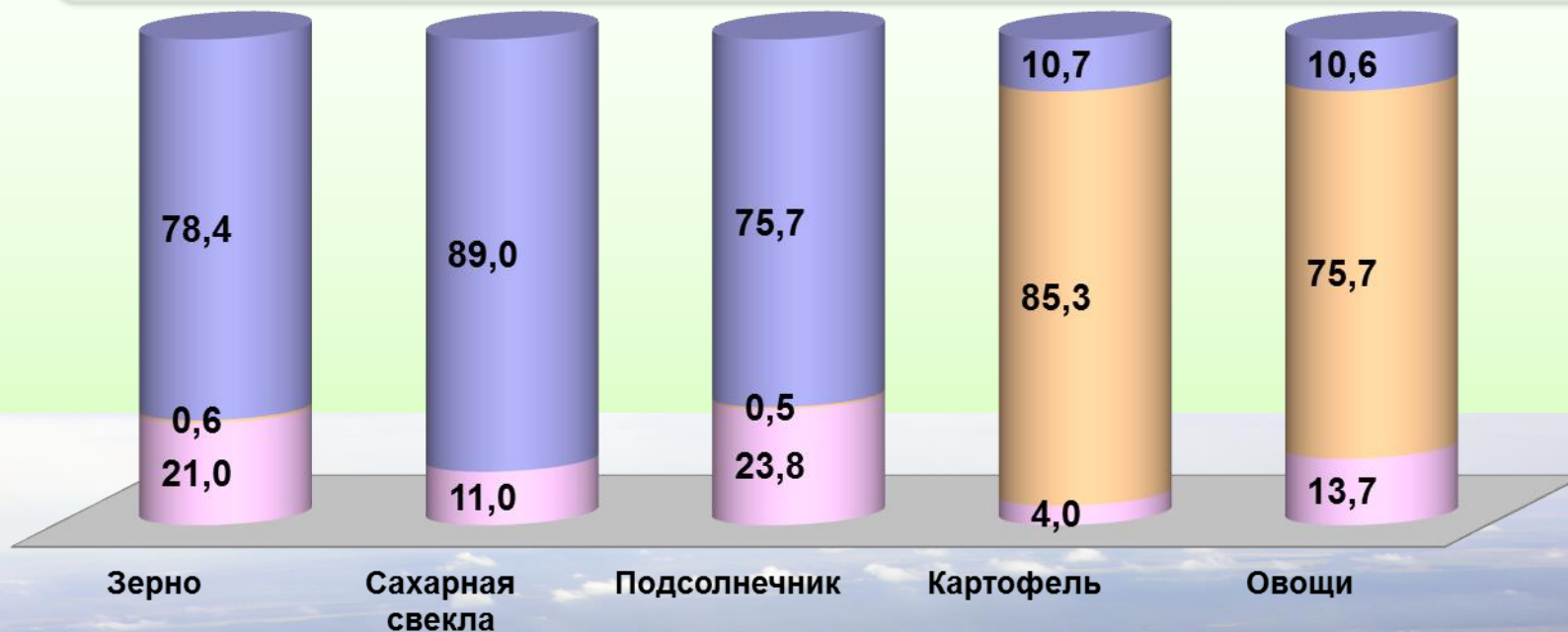
В 2019 г. намолочено 490,3 тыс. тонн подсолнечника. Это также рекордный урожай данной культуры за весь период отслеживания показателей валовых сборов сельскохозяйственных культур.

Урожайность основных сельскохозяйственных культур в хозяйствах всех категорий (центнеров с гектара убранный площади)



В 2019 г. по сравнению с 2018 г. в хозяйствах всех категорий урожайность сахарной свеклы сложилась выше на 39,0%, подсолнечника – на 13,8, картофеля – на 13,3, овощей - на 11,2%. В 2019 г. урожайность свеклы сахарной и подсолнечника сложилась самой высокой за весь период отслеживания в статистике данного показателя.

Структура производства продуктов растениеводства по категориям хозяйств в 2019 году (в % от хозяйств всех категорий)



- Сельскохозяйственные организации
- Хозяйства населения
- Крестьянские хозяйства и индивидуальные предприниматели

В 2019г. основная часть зерна, свеклы сахарной, подсолнечника выращена в сельскохозяйственных организациях (78,4%, 89,0, 75,8%), картофеля и овощей – в хозяйствах населения (соответственно, 85,3% и 78,4%). В крестьянских (фермерских) хозяйствах произведено 23,8% подсолнечника, 21,0 - зерна, 13,7 – овощей, 11,0% - свеклы сахарной.

Удельный вес крестьянских (фермерских) хозяйств и индивидуальных предпринимателей в общем объеме производства продуктов сельского хозяйства (в % от хозяйств всех категорий)



За период с 2010 по 2019 гг. доля малого агробизнеса в лице крестьянских (фермерских) хозяйств и индивидуальных предпринимателей возросла с 3,4 до 12,1%. Доля фермеров в производстве зерна и подсолнечника за период с 2010 по 2019гг. увеличилась на 9,2%, овощей – на 13,5%. В настоящее время здесь производится четвертая часть подсолнечника, пятая часть - зерна, седьмая часть – овощей, десятая часть – свеклы сахарной.

Производство продукции растениеводства в крестьянских (фермерских) хозяйствах и у индивидуальных предпринимателей (тыс. тонн)

	В среднем за год 2006-2010	2015	2016	2017	2018	2019	2019 в % к 2006-2010
Зерновые культуры (в весе после доработки)	154,7	273,7	330,9	468,8	395,2	389,2	2,5р.
Подсолнечник (в весе после доработки)	9,0	52,9	71,2	47,2	93,4	116,5	12,9р.
Свекла сахарная	129,4	180,6	228,2	249,6	189,5	280,0	2,2р.
Картофель	6,2	36,4	28,2	34,8	27,8	16,8	2,7р.
Овощи - всего	0,6	47,9	16,1	20,0	18,4	20,3	33,8р.

В 2019г. по сравнению со среднегодовым уровнем 2006-2010 гг. валовой сбор свеклы сахарной увеличился в 2,2р., зерна – в 2,5р., картофеля – в 2,7р., подсолнечника – в 12,9р., овощей – в 33,8р.

ПРОИЗВОДСТВО ПРОДУКЦИИ СЕЛЬСКОГО ХОЗЯЙСТВА ЗА 11 МЕСЯЦЕВ 2019г.

Производство продукции растениеводства – 53,2 млрд рублей (54,8%)

Индекс производства продукции растениеводства – 113,0%

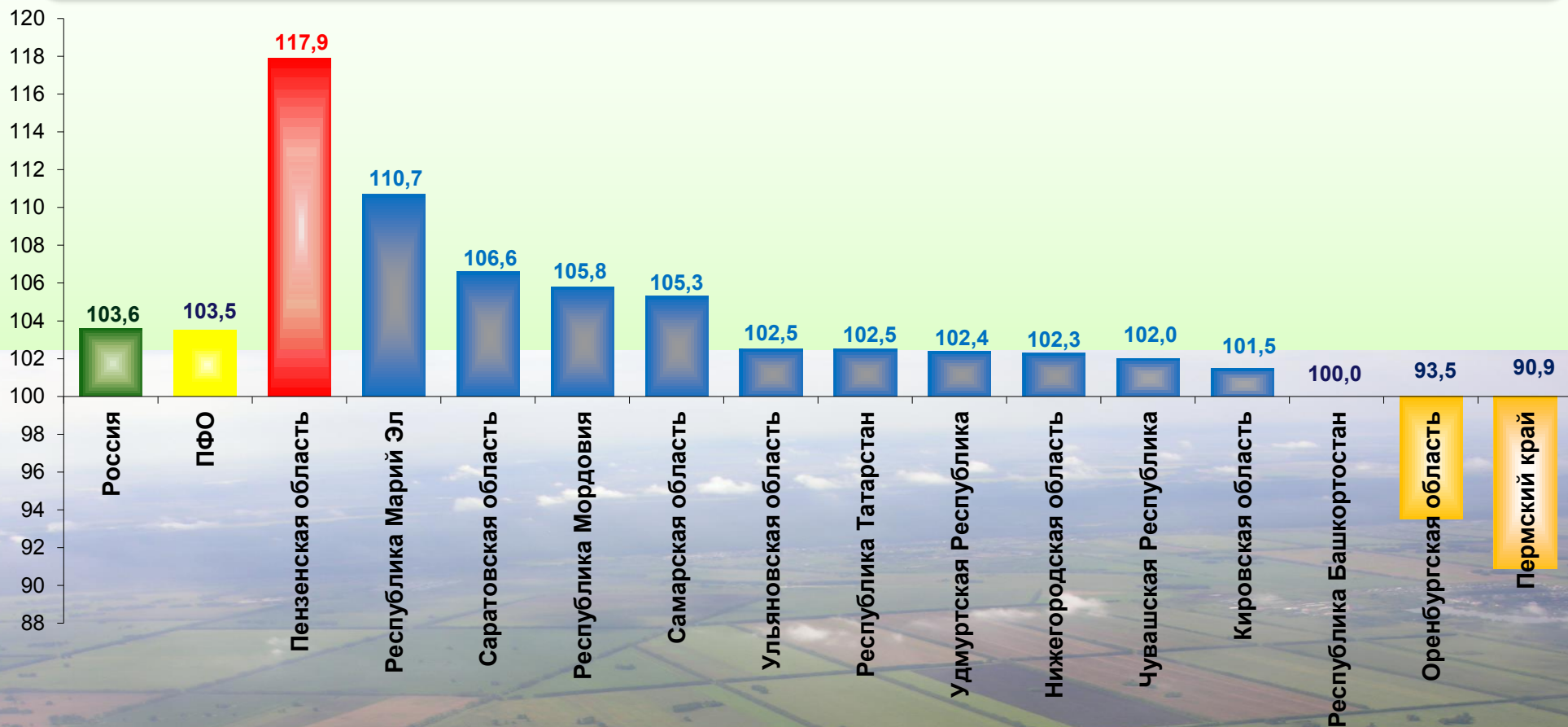
97,1 млрд рублей – 114,6%

Производство продукции животноводства – 43,9 млрд рублей (45,2%)

Индекс производства продукции животноводства – 116,7%

На долю продукции растениеводства приходится 54,8%, животноводства – 45,2%.

Индекс производства продукции сельского хозяйства по регионам Приволжского федерального округа (9 месяцев 2019г. в % к 9 месяцам 2018г.)



По индексу производства продукции сельского хозяйства за 9 месяцев 2019 г. Пензенская область занимала **1-ое место в ПФО** и 3-е место по России, после Калининградской (126,2%) и Псковской областей (118,6%).

СПАСИБО ЗА ВНИМАНИЕ

